Қазақстан Республикасы Үкіметінің
2013 жылғы 12 қарашадағы
№1217 қаулысымен бекітілген

«Балым» мектепке дейінгі шағын-орталық» жауапкершілігі шектеулі серіктестігінің

терроризмге қарсы қорғалуының паспорты

БЕКІТЕМІН
«Балым» МДШО
ЖШС құрылтайшы
_____ А.О.Оразова
(қолы, Т.Ә.Ж.)
"04" _____2022 ж.
(м.о.)

КЕЛІСІЛДІ
Шымкент қаласының
полиция департамент бастығы
полиция генерал-майоры
_____ Қ.С.Дәлбеков
(колы, Т.Ә.Ж.)
"____" _____2022 ж.
(м.о)

Шымкент қаласының
полиция департаменті
ЭҚІҚБ бастығы
полиция полковнигі
_____Е. Ж.Алтаев
(колы, Т.Ә.Ж.)
"___ "_____2022 ж.

Шымкент қаласы
2022 жыл.

Мазмұны

1. Объекті туралы жалпы мәліметтер
2. Объектінің сипаты
3. Қазақстан Республикасының Үкіметі айқындайтын объектілердің терроризмге қарсы қорғалу жүйесіне қойылатын талаптарға сәйкес объектінің инженерлік-техникалық жарақтандырылуы және терроризмге қарсы қорғалуы туралы мәліметтер
4. Объектінің жоспары
5. Объекті ғимаратының (құрылысының) қабат бойынша жоспарлары
6. Объекті ғимаратының (құрылысының) инженерлік коммуникациялық схемасы

1.Объект туралы жалпы мәліметтер

1.Объект туралы жалпы мәліметтер

1) Санаты:

4 санат. Адамдар көп шоғырланатын объекті *(Бір мезгілде көп адамның болу мүмкіндігі бар өздеріне жапсарлас ашық аумақты қоса алғанда, көп адамның келуіне арналған немесе дайындалған білім беру ұйымдары 100-ден 500 адамға дейін).*

2) Қызметінің бейіні:

Балаларды мектепке дейінгі тәрбие мен оқыту іс-шараларды жүргізу.

3) Толық және қысқаша атауы:

толық – «Балым» мектепке дейінгі шағын-орталық» жеке мекемесі;
қысқаша - «Балым» МДШО» ЖШС.

4) Ведомстволық тиесілігі, ұйымдық-құқықтық нысаны:

ведомстволық тиесілігі – Шымкент қаласының білім басқармасы;
ұйымдық-құқықтық нысаны – жауапкершілігі шектеулі серіктестігі.

5) Мөр бедерінің үлгісі:

6) Пошталық мекенжайы, телефоны, факсы, электрондық мекенжайы:

Пошталық мекен-жайы	160008 Қазақстан Республикасы, Шымкент қаласы, Абай ауданы, Қорғасын ш/а, Буркитбаев көшесі, №62 үй.
Телефон/факс	тел./факс: +
эл/мекенжайы *(E-mail)*	

7) Басшының, басшы орынбасарының тегі, аты, әкесінің аты (бар болса) (жұмыс, үй және ұялы телефондары:

Лауазымы	Т.А.Ж	Ұялы телефон	Жұмыс телефон	Үй телефон
құрылтайшы	Асия Орынбаевна Оразова			

2 Объектінің сипаты.

1) Объектінің жалпы алаңы (шаршы метр):

Объектінің жалпы алаңы 800 ш/м,

Ғимараттар аланы 212,2 ш/м.

2) Аумақта автопаркингтің (тұрақ орнының саны), бөлек ғимараттар мен құрылыстардың болуы:

Аумақта А, Б, В және Г блоктан тұратын 2 қабатты шағын-орталық ғимаратты және асылма, ашық ойын аланы орналасқан, аулада автопаркингі қарастырылмаған.

3) Периметрі бойынша қоршау, периметрді және объектінің периметрімен шектесетін басқа да аумақтың учаскелерін күзет шебімен жабдықтау:

Периметрі бойынша қоршау – Объект периметрі бойынша темірбетон/күйгенқыш/шлакоблок конструкция қоршаумен жабдықталған.

Периметр бойынша телевизиялық бейнебақылау жүйесінің 4 бақылау камераларымен жабдықталған, кіретін 1 есік қарастырылған. Объекті периметр бойынша, солтүстік, батыс және шығыс жағы жеке тұрғын үйжайлар, оңтүстік жағы Буркітбаев көшесімен көршілес.

4) Объектінің әрбір жеке ғимаратындағы және құрылысындағы үй-жайлардың саны (бірлік, шаршы метр):

Құрылысындағы үй-жайлардың саны 30 бірлік (212,2 ш/м):

5) Объектідегі әрбір ғимараттың есепті сыйымдылығы (ең көп/ең аз адам):

ең көп – 75 адам,

ең аз - 10 адам (персонал).

6) Объектінің жұмыс (объектіге келу) режимі:

Дүйсенбі – жұма сағат 08:00-18:30 дейін, Сенбі-жексенбі демалыс

7) Әрбір ғимаратқа және құрылысқа арналған кіретін және шығатын бөлек есіктерінің (оның ішінде қосымша және апаттық) саны:

Балабақшаға: кіретін есік саны 4, оның ішінде негізгі-2/ қосымша- аппатық-2.

8) Эвакуация жолдарының болуы және саны: бар 4.

3. Қазақстан Республикасының Үкіметі айқындайтын объектілердің терроризмге қарсы қорғалу жүйесіне қойылатын талаптарға сәйкес объектінің инженерлік-техникалық жарақтандырылуы және терроризмге қарсы қорғалуы туралы мәліметтер

10. Объектіні жеке күзету бойынша қызметтер көрсететін күзет қызметі субъектісі (бұдан әрі – КҚС): «Балым» МДШО» ЖШС қызметкерлері.

11. Объекті қауіпсіздігін қамтамасыз етуге жұмылдырылған адамдардың (оның ішінде жеке күзет ұйымы, тәуліктік жасақ, қарауыл, кезекші жауынгерлік ауысым жұмыскерлерінің) саны: тәуліктік жасақ 1 бірлік.

Жұмылдырылған жұмыскерлердің, қызметкерлердің, әскери қызметшілердің барлығы: қызметкерлер 2 бірлік;

тәулік ауысымға:09 сағат 00 минуттан 09 сағат 00 минутқа дейін

12. Объекті қауіпсіздігін қамтамасыз етуге жұмылдырылған, оның ішінде тәуліктік жасақтағы, қарауылдағы, кезекші жауынгерлік ауысымдағы жеке күзет ұйымы жұмыскерлерінде, қызметкерлерде, әскери қызметшілерде қару-жарақ пен арнайы құралдардың болуы: қызметтік, табельдік атыс қаруы жоқ.

арнайы құралдар; жоқ, қызметтік (қарауылдық) иттердің саны – жоқ.

13. Техникалық қауіпсіздік құралдарының көмегімен объектіні күзету қызметтерін көрсететін күзет қызметінің субъектісі: жоқ

14. Объектінің терроризмге қарсы қорғалуы бойынша қойылатын талаптарға сәйкестігі: *ішінара сәйкес келеді.*

15. Қазақстан Республикасының Үкіметі айқындайтын объектілердің терроризмге қарсы қорғалуын қойылатын талаптарға сәйкес объектінің терроризмге қарсы қорғалуын қамтамасыз ету бойынша қабылданған шаралар туралы мәліметтер:

«Балым» МДШО» ЖШС ғимаратында телевизиялық бейнебақылау жүйесімен жабдықталған, 18 бейнебақылау құралдары орнатылған, оның ішінде 4 сыртқы және 14 ішкі жағында, бас және қосалқы кіру есіктері адамдар көп жиналатын үй-жайлар (орындар) қамтамасыз етілген,

1. Қазақстан Республикасы Білім және ғылым министрлігінің террористік тұрғыдан осал объектілері мен білім және ғылым саласындағы қызметті жүзеге асыратын террористік тұрғыдан осал объектілерді терроризмге қарсы қорғауды ұйымдастыру жөніндегі нұсқаулықты бекіту туралы Қазақстан Республикасы Білім және ғылым министрінің 2022 жылғы 30 наурыздағы № 117 бұйрығын негізге ала отырып, төмендегі іс-шараларды ұйымдастырылған:

- антитеррорлық қауіпсіздігі шараларының орындалуын қамтамасыз ететін Бақша меңгерушісі бекітілді, объектіге кіру режимі ұйымдастырылып және өткізу режимінің тәртібін, оны ұйымдастыруға және бақылауға жауапты тұлғалар бекітілді.

- Қазақстан Республикасы Білім және ғылым министрінің 2021 жылғы 25 мамырдағы № 235 бұйрығымен бекітілген «Білім беру ұйымдарына әкелуге және олардың аумақтарында пайдалануға тыйым салынған заттар мен құралдардың тізбесі "Білім беру ұйымдарына және олардың аумақтарына әкелуге тыйым салынған, оларда пайдаланылуы шектелген нәрселер мен заттардың тізбесін бекітілді.

- терроризмге қарсы қорғалуын қамтамасыз ету жөніндегі профилактикалық және оқу іс-шаралары ұйымдастырылған;

4. Объектінің жоспары

16. Объектінің жоспарында:

1) учаскенің (объекті аумағының) шекарасы, атауы, сондай-ақ объекті аумағына іргелес көшелер мен өту жолының орналасуы; бар - 1 қосымша;

2) объекті аумағында бөлек ғимараттар мен құрылыстардың орналасуы; бар – 1.1, 1.2 қосымша;

3) объекті аумағына/аумағынан кіретін/шығатын (негізгі, қосалқы, авариялық) есіктер; бар – 1.3 қосымша;

4) объектінің инженерлік коммуникациялық (объекті аумағында жүргізілген, ғимараттар мен құрылыстарды электрмен, сумен, газбен және жылумен жабдықтау желілері ауаны желдету және баптау) сызбасы; бар – 1.4 қосымша;

5) күзет бекеттері, техникалық бақылау құралдары, күзет сигнализациясы, бейнебақылау камералары орналастырылған жерлер; бар – 1.5 - 1.6 қосымша;

6) жарылғыш қауіпті, өртке қауіпті, улы заттарды, қауіпті биологиялық, ядролық және радиоактивті материалдарды сақтау (өндіру) орындары; жоқ

7) төтенше жағдайлар, оның ішінде терроризм актілері қаупі туралы хабарлау құралдарының болуы көрсетіледі. бар - 3.1, 3.2 қосымша;

5. Объекті ғимараттарының (құрылыстарының) қабат бойынша жоспары:

1) ғимараттан/ғимаратқа шығатын/кіретін (негізгі, қосалқы, авариялық) есіктер; бар 1.3 қосымша:

2) техникалық бақылау құралдары, күзет және өрт сигнализациясы, бейнебақылау камералары; бар 3.1, 3.2, 3.3 қосымшалар;

3) күзет бекеттерінің орналасуы; бар- 1 қосымша;

4) авариялық және төтенше жағдайлар туындаған кезде персонал мен келушілерді эвакуациялау схемасы; бар – 2.1, 2.2 қосымша;

5) зардап шеккендерді орналастыруға және алғашқы көмек көрсетуге арналған болжамды орындар («Ғимарат ішіндегі қауіпсіз аймақ», пана) көрсетіледі. бар- 2.3 қосымша;

6. Объекті ғимараттарының (құрылыстарының) инженерлік коммуникациялық схемалары

17.Күзет, тәуліктік жасақтар, қарауыл, кезекші жауынгерлік ауысым қызмет өткеретін бекеттерінің орналасуы» бар- 1 қосымша;

18. Объекті ғимаратының (құрылысының) инженерлік коммуникациялық схемасында:

1) объекті ғимаратын (құрылысын) электрмен жабдықтау схемасы; бар- 1.3, 4.1, 4.2 қосымша;

2) объекті ғимаратын (құрылысын) сумен жабдықтау схемасы; бар-4.5 қосымша;

3) объекті ғимаратын (құрылысын) газбен жабдықтау схемасы; 1.3 қосымша;

4) объекті ғимаратын (құрылысын) жылумен жабдықтау схемасы; бар –1.3, 4.3, 4.4 қосымша;

5) телекоммуникация, ауаны желдету және баптау желілерінің схемасы; жоқ;

6) құлып салынатын люктар мен торлар орнатылған (ғимараттар мен құрылыстардың үй-жайларында) жерлер, сондай-ақ олардың кілттерін сақтайтын орындар көрсетіледі. жоқ;

«Балым» мектепке дейінге кіші орталық ғимаратының (объекті) (құрылысының) орналасу, учаскесінің шекарасы, аумақтың, объектінің) атауы, сондай -ақ орналасуы және өтпе көшелердің, жолдардың қиылысатын схемасы 1 қосымша

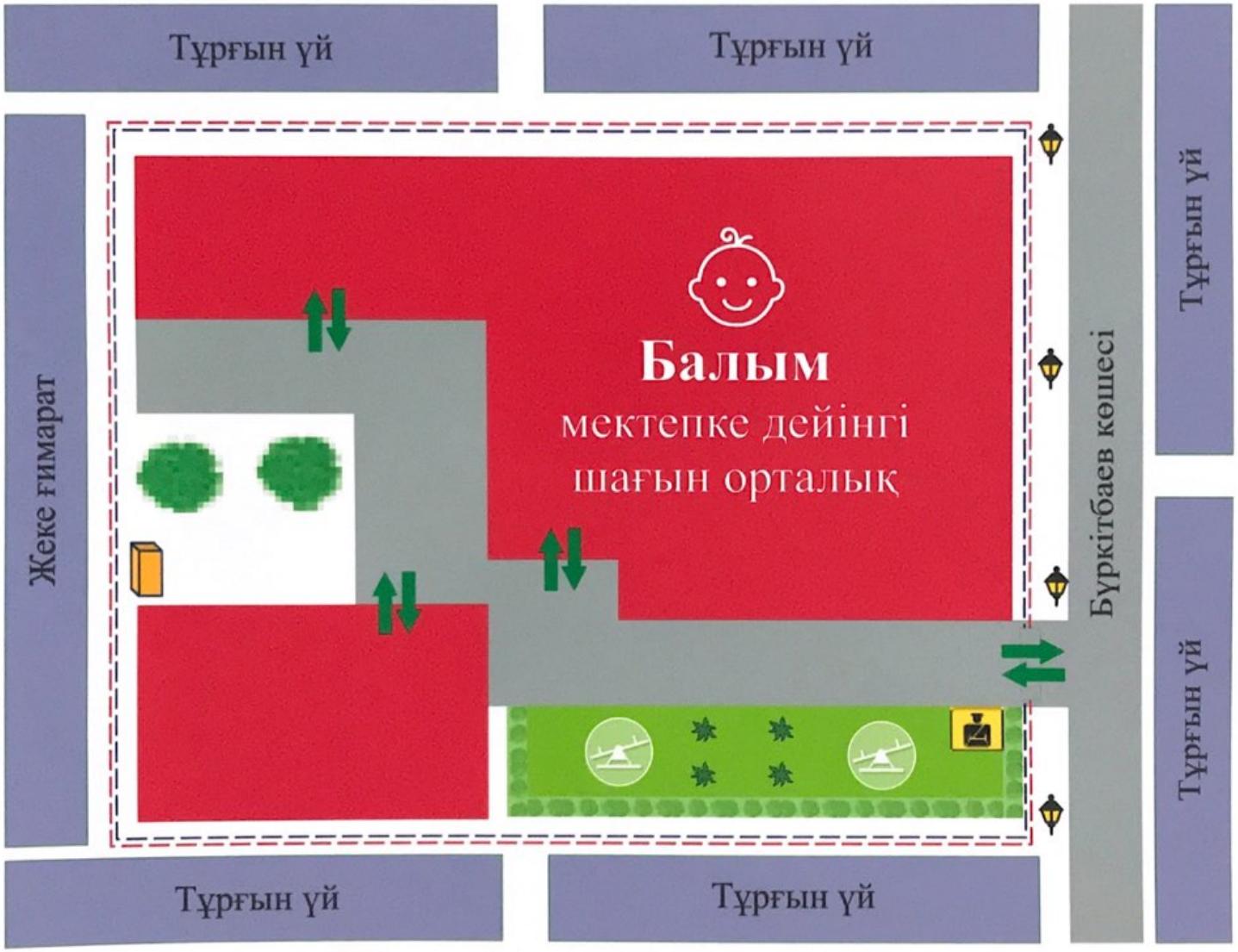

Шартты белгілер

№	шар. белгі	Атауы
1		Күзет бекеті
2		Аумаққа негізгі кіру\шығу топтары
3		Аумаққа қосымша кіру\шығу топтары
4		Бейне/бақылау камерасы
5		Хабарлау жүйесі

Ведомость

№	шар. белгі	Атауы
1		Объктінің шекарасы
2		Объектінің қоршау шекарасы
3		Орындық
4		Қоқыс жәшігі

Ведомость

№	шар. белгі	Атауы
1		Тал /талшық
2		Тал
3		Талшық

Ситуациялық жоба

«Балым» мектепке дейінгі кіші орталық ғимаратының (объекті) (құрылысының) бөлек ғимараттарының және периметр бойынша қоршау конструкциялардың өлшемінің және объекті аумағына/аумағынан кіретін/шығатын (негізгі, қосалқы, авариялық) есіктер схемасы 1.1 қосымша

Шартты белгілер

№ с	шар. белгі	Атауы
1		Күзет бекеті
2		Аумаққа негізгі кіру\шығу топтары
3		Аумаққа қосымша кіру\шығу топтары
4		Бейне/бақылау камерасы
5		Хабарлау жүйесі

Ведомость

№	шар. белгі	Атауы
1		Объктінің шекарасы
2		Объектінің қоршау шекарасы
3		Орындық
4		Қоқыс жәшігі

Ведомость

№	шар. белгі	Атауы
1		Тал /талшық
2		Тал
3		Талшық

Ситуациялық жоба

«Балым» мектепке дейінге кіші орталық ғимаратының (объекті) (құрылысының) инженерлік коммуникациялық (объекті аумағында жүргізілген, ғимараттар мен құрылыстарды электрмен, сумен, газбен және жылумен жабдықтау желілері ауаны желдету және баптау) жабдықтау схема/сызбасы 1.2 қосымша

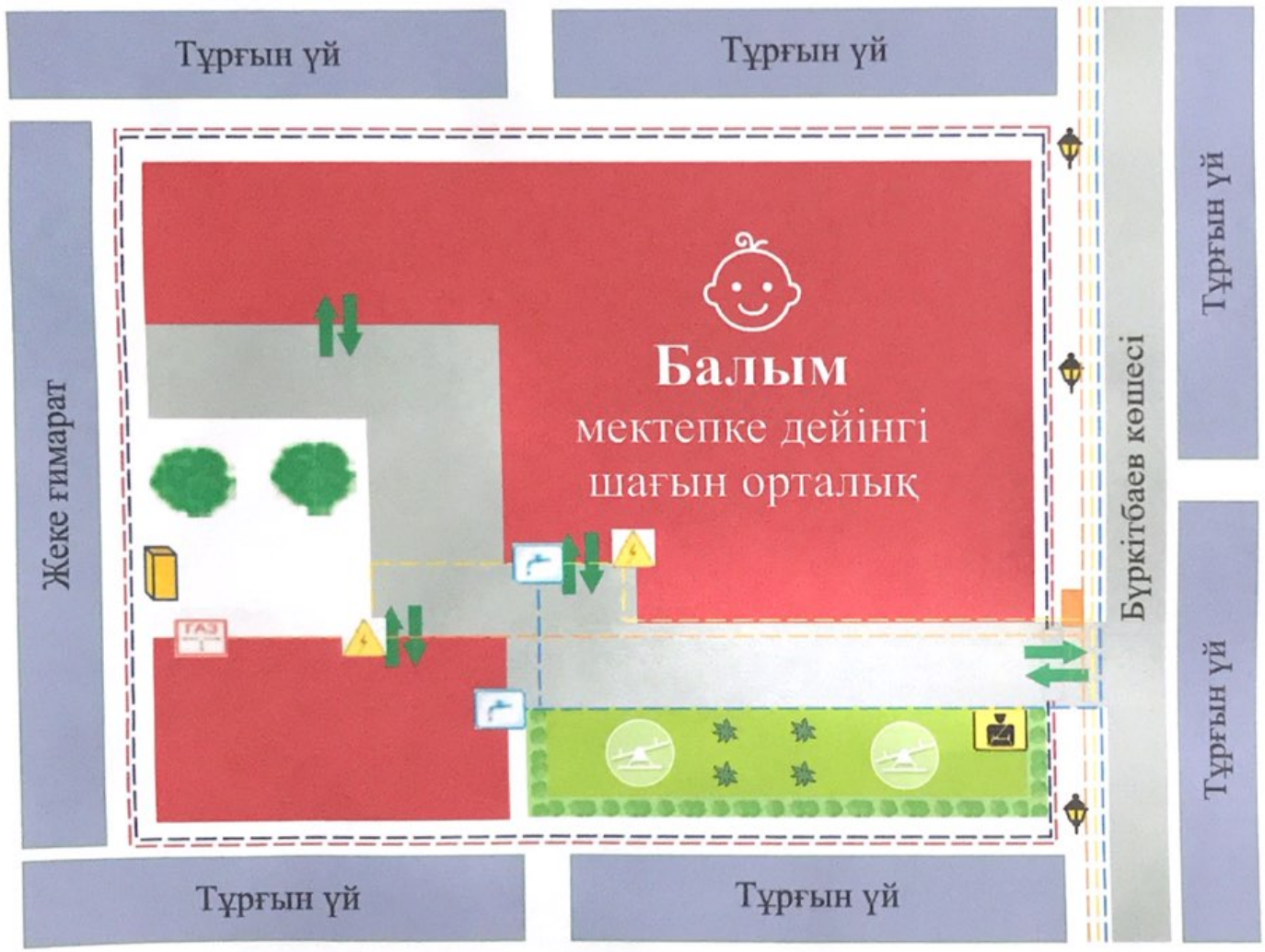

Шартты белгілер

№	Ш.б	Атауы
1		Объктінің шекарасы
2		Объектінің қоршау шекарасы
3		Орындық
4		Қоқыс жәшігі

Ведомость

№	08	наименование
1		-124
2		Электрщитовая
3		Электрбағыты
4		Су жүйесінің
5		Су жүйесінің бағыты
6		Қазандық
7		Жылу жүйе
8		Дәліз
9		Дәліз бағыты
10		Газ құбыры
11		Газ жолдары

Ситуациялық жоба

«Балым» мектепке дейінгі кіші орталық ғимаратының (объекті) (құрылысының) телевизиялық бейнебақылау жүйесінің периметр бойынша сызба-жоспары - 1.3 қосымша

Шартты белгілер

№ с	шар. белгі	Атауы
1		Күзет бекеті
2		Аумаққа негізгі кіру шығу топтары
3		Аумаққа қосымша кіру шығу топтары
4		Бейне бақылау камерасы
5		Камера бағыты
6		Монитор
		бейнетіркегіш
7		Хабарлау жүйесі

Ведомость

№	шар. белгі	Атауы
1		Объектінің шекарасы
2		Объектінің қоршау шекарасы
3		Орындық
4		Қозғыс көшігі

Ситуациялық жоба

«Балым» мектепке дейінгі кіші орталық ғимаратының (объекті) (құрылысының) төтенше жағдайлар орын алған кезде персоналдар мен адамдарды

"БЕКІТЕМІН / УТВЕРЖДАЮ"

"21" 12 2022 г.

ЭВАКУАЦИЯЛАУ ЖОСПАРЫ

А корпус 1 қабат / этаж 2 қосымша

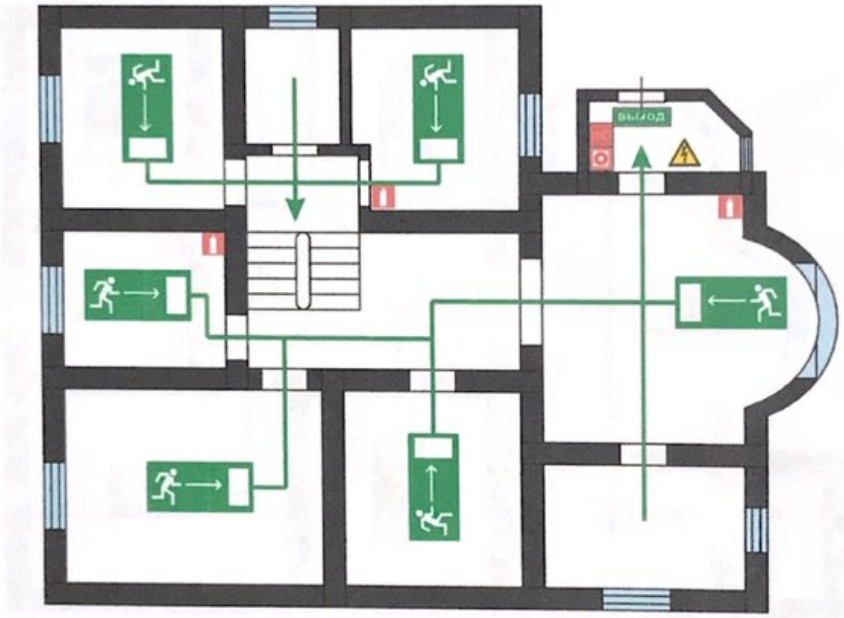

ДЕЙСТВИЯ ПРИ ПОЖАРЕ

СООБЩИТЕ ПО ТЕЛЕФОНУ 101 ИЛИ 112
- АДРЕС ВАШЕГО МЕСТОНАХОЖДЕНИЯ
- ЭТАЖ И МЕСТО ВОЗГОРАНИЯ
- СВОЮ ФАМИЛИЮ И ТЕЛЕФОН

ПРИМИТЕ МЕРЫ ПО ОПОВЕЩЕНИЮ ЛЮДЕЙ
- НАЖМИТЕ НА КНОПКУ РУЧНОГО ПОЖАРНОГО ИЗВЕЩАТЕЛЯ
- ПОДАЙТЕ СИГНАЛ ГОЛОСОМ

ПРИМИТЕ МЕРЫ ПО ЭВАКУАЦИИ ЛЮДЕЙ
- ОРИЕНТИРУЙТЕСЬ ПО ЗНАКАМ
- НАЙДИТЕ ВЫХОД НА УЛИЦУ
- ВОЗЬМИТЕ С СОБОЙ ПОСТРАДАВШИХ

ПРИМИТЕ МЕРЫ ПО ТУШЕНИЮ ПОЖАРА
- ПО ВОЗМОЖНОСТИ ИСПОЛЬЗУЙТЕ ОГНЕТУШИТЕЛЬ И ПОЖАРНЫЙ КРАН
- ПРИ НЕОБХОДИМОСТИ СЛЕДУЕТ ОБЕСТОЧИТЬ ПОМЕЩЕНИЕ

ДЕЙСТВИЯ ПРИ АВАРИИ

СООБЩИТЕ ПО ТЕЛЕФОНУ 101 ИЛИ 112
- АДРЕС ВАШЕГО МЕСТОНАХОЖДЕНИЯ
- МЕСТО, ХАРАКТЕР АВАРИИ И КОЛИЧЕСТВО ПОСТРАДАВШИХ
- СВОЮ ФАМИЛИЮ И ТЕЛЕФОН

МЕРЫ ПО ЛОКАЛИЗАЦИИ АВАРИИ
- ПРЕДОТВРАТИТЕ РАЗВИТИЕ АВАРИИ
- ИСПОЛЬЗУЙТЕ СРЕДСТВА ЗАЩИТЫ
- ОБОЗНАЧЬТЕ МЕСТО АВАРИИ

ПРИМИТЕ МЕРЫ ПО ЭВАКУАЦИИ ЛЮДЕЙ
- ОРИЕНТИРУЙТЕСЬ ПО ЗНАКАМ
- НАЙДИТЕ ВЫХОД НА УЛИЦУ
- ВОЗЬМИТЕ С СОБОЙ ПОСТРАДАВШИХ

НАХОДЯСЬ В БЕЗОПАСНОМ МЕСТЕ
- ОКАЖИТЕ ПЕРВУЮ ПОМОЩЬ ПОСТРАДАВШИМ
- ОЖИДАЙТЕ СЛУЖБУ СПАСЕНИЯ

УСЛОВНЫЕ ОБОЗНАЧЕНИЯ
- ОГНЕТУШИТЕЛЬ
- ПОЖАРНЫЙ КРАН
- РУЧНОЙ ПОЖАРНЫЙ ИЗВЕЩАТЕЛЬ
- ТЕЛЕФОН
- ПОЖАРНАЯ ЛЕСТНИЦА
- АПТЕЧКА ПЕРВОЙ ПОМОЩИ
- ЭЛЕКТРИЧЕСКИЙ ЩИТ
- ЭВАКУАЦИОННЫЙ ВЫХОД
- ВЫ НАХОДИТЕСЬ ЗДЕСЬ
- ОСНОВНОЙ ПУТЬ ЭВАКУАЦИИ
- АВАРИЙНЫЙ ПУТЬ ЭВАКУАЦИИ
- НАПРАВЛЕНИЕ ДВИЖЕНИЯ К ВЫХОДУ

ПРИ ПОЖАРЕ ЗВОНИТЬ:
101 (С ГОРОДСКОГО)
112 (С МОБИЛЬНОГО)

СОХРАНЯЙТЕ СПОКОЙСТВИЕ!

«Балым» мектепке дейінгі кіші орталық ғимаратының (объекті) (құрылысының) төтенше жағдайлар орын алған кезде персоналдар мен адамдарды

"БЕКІТЕМІН / УТВЕРЖДАЮ"

"21" 12 20__ г.

ЭВАКУАЦИЯЛАУ ЖОСПАРЫ

А корпус 2 қабат / этаж 2 қосымша

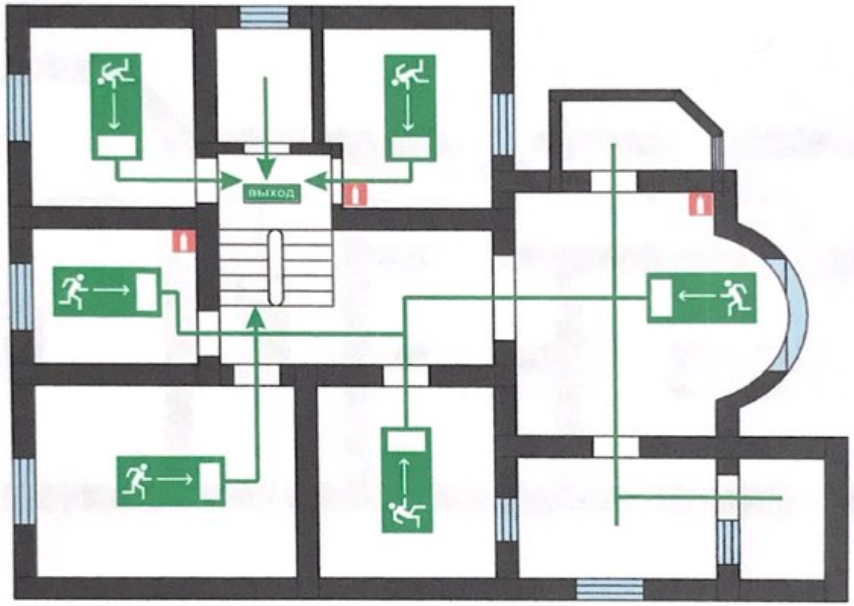

ДЕЙСТВИЯ ПРИ ПОЖАРЕ

СООБЩИТЕ ПО ТЕЛЕФОНУ 101 ИЛИ 112
- АДРЕС ВАШЕГО МЕСТОНАХОЖДЕНИЯ
- ЭТАЖ И МЕСТО ВОЗГОРАНИЯ
- СВОЮ ФАМИЛИЮ И ТЕЛЕФОН

ПРИМИТЕ МЕРЫ ПО ОПОВЕЩЕНИЮ ЛЮДЕЙ
- НАЖМИТЕ НА КНОПКУ РУЧНОГО ПОЖАРНОГО ИЗВЕЩАТЕЛЯ
- ПОДАЙТЕ СИГНАЛ ГОЛОСОМ

ПРИМИТЕ МЕРЫ ПО ЭВАКУАЦИИ ЛЮДЕЙ
- ОРИЕНТИРУЙТЕСЬ ПО ЗНАКАМ
- НАЙДИТЕ ВЫХОД НА УЛИЦУ
- ВОЗЬМИТЕ С СОБОЙ ПОСТРАДАВШИХ

ПРИМИТЕ МЕРЫ ПО ТУШЕНИЮ ПОЖАРА
- ПО ВОЗМОЖНОСТИ ИСПОЛЬЗУЙТЕ ОГНЕТУШИТЕЛЬ И ПОЖАРНЫЙ КРАН
- ПРИ НЕОБХОДИМОСТИ СЛЕДУЕТ ОБЕСТОЧИТЬ ПОМЕЩЕНИЕ

ДЕЙСТВИЯ ПРИ АВАРИИ

СООБЩИТЕ ПО ТЕЛЕФОНУ 101 ИЛИ 112
- АДРЕС ВАШЕГО МЕСТОНАХОЖДЕНИЯ
- МЕСТО, ХАРАКТЕР АВАРИИ И КОЛИЧЕСТВО ПОСТРАДАВШИХ
- СВОЮ ФАМИЛИЮ И ТЕЛЕФОН

МЕРЫ ПО ЛОКАЛИЗАЦИИ АВАРИИ
- ПРЕДОТВРАТИТЕ РАЗВИТИЕ АВАРИИ
- ИСПОЛЬЗУЙТЕ СРЕДСТВА ЗАЩИТЫ
- ОБОЗНАЧЬТЕ МЕСТО АВАРИИ

ПРИМИТЕ МЕРЫ ПО ЭВАКУАЦИИ ЛЮДЕЙ
- ОРИЕНТИРУЙТЕСЬ ПО ЗНАКАМ
- НАЙДИТЕ ВЫХОД НА УЛИЦУ
- ВОЗЬМИТЕ С СОБОЙ ПОСТРАДАВШИХ

НАХОДЯСЬ В БЕЗОПАСНОМ МЕСТЕ
- ОКАЖИТЕ ПЕРВУЮ ПОМОЩЬ ПОСТРАДАВШИМ
- ОЖИДАЙТЕ СЛУЖБУ СПАСЕНИЯ

УСЛОВНЫЕ ОБОЗНАЧЕНИЯ
- ОГНЕТУШИТЕЛЬ
- ПОЖАРНЫЙ КРАН
- РУЧНОЙ ПОЖАРНЫЙ ИЗВЕЩАТЕЛЬ
- ТЕЛЕФОН
- ПОЖАРНАЯ ЛЕСТНИЦА
- АПТЕЧКА ПЕРВОЙ ПОМОЩИ
- ЭЛЕКТРИЧЕСКИЙ ЩИТ
- ЭВАКУАЦИОННЫЙ ВЫХОД
- ВЫ НАХОДИТЕСЬ ЗДЕСЬ
- ОСНОВНОЙ ПУТЬ ЭВАКУАЦИИ
- АВАРИЙНЫЙ ПУТЬ ЭВАКУАЦИИ
- НАПРАВЛЕНИЕ ДВИЖЕНИЯ К ВЫХОДУ

ПРИ ПОЖАРЕ ЗВОНИТЬ: **101** (С ГОРОДСКОГО) / **112** (С МОБИЛЬНОГО)

СОХРАНЯЙТЕ СПОКОЙСТВИЕ!

«Балым» мектепке дейінгі кіші орталық ғимаратының (объекті) (құрылысының)
төтенше жағдайлар орын алған кезде персоналдар мен адамдарды

"БЕКІТЕМІН / УТВЕРЖДАЮ"
"21" 12 20 г.

ЭВАКУАЦИЯЛАУ ЖОСПАРЫ

Б корпус 1 қабат / этаж 2 қосымша

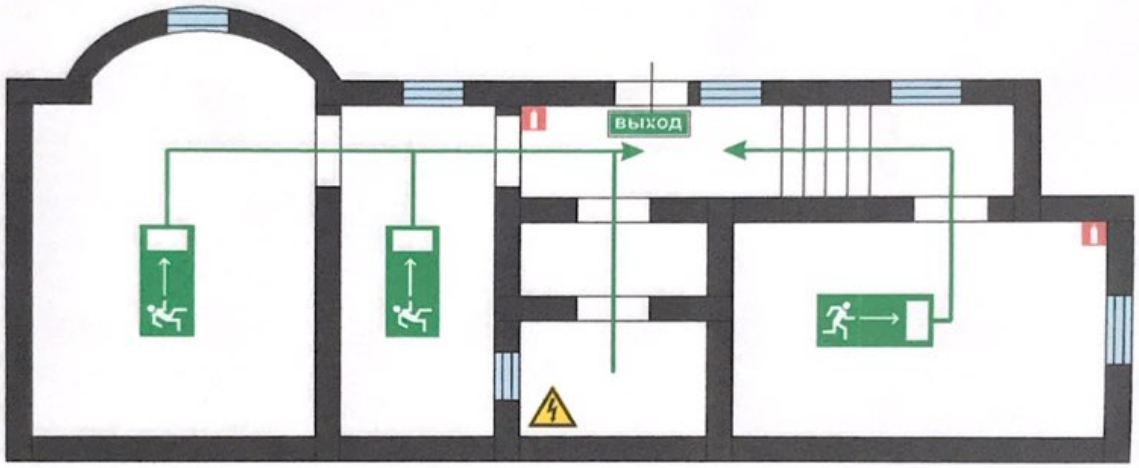

ДЕЙСТВИЯ ПРИ ПОЖАРЕ

СООБЩИТЕ ПО ТЕЛЕФОНУ 101 ИЛИ 112
- АДРЕС ВАШЕГО МЕСТОНАХОЖДЕНИЯ
- ЭТАЖ И МЕСТО ВОЗГОРАНИЯ
- СВОЮ ФАМИЛИЮ И ТЕЛЕФОН

ПРИМИТЕ МЕРЫ ПО ОПОВЕЩЕНИЮ ЛЮДЕЙ
- НАЖМИТЕ НА КНОПКУ РУЧНОГО ПОЖАРНОГО ИЗВЕЩАТЕЛЯ
- ПОДАЙТЕ СИГНАЛ ГОЛОСОМ

ПРИМИТЕ МЕРЫ ПО ЭВАКУАЦИИ ЛЮДЕЙ
- ОРИЕНТИРУЙТЕСЬ ПО ЗНАКАМ
- НАЙДИТЕ ВЫХОД НА УЛИЦУ
- ВОЗЬМИТЕ С СОБОЙ ПОСТРАДАВШИХ

ПРИМИТЕ МЕРЫ ПО ТУШЕНИЮ ПОЖАРА
- ПО ВОЗМОЖНОСТИ ИСПОЛЬЗУЙТЕ ОГНЕТУШИТЕЛЬ И ПОЖАРНЫЙ КРАН
- ПРИ НЕОБХОДИМОСТИ СЛЕДУЕТ ОБЕСТОЧИТЬ ПОМЕЩЕНИЕ

ДЕЙСТВИЯ ПРИ АВАРИИ

СООБЩИТЕ ПО ТЕЛЕФОНУ 101 ИЛИ 112
- АДРЕС ВАШЕГО МЕСТОНАХОЖДЕНИЯ
- МЕСТО, ХАРАКТЕР АВАРИИ И КОЛИЧЕСТВО ПОСТРАДАВШИХ
- СВОЮ ФАМИЛИЮ И ТЕЛЕФОН

МЕРЫ ПО ЛОКАЛИЗАЦИИ АВАРИИ
- ПРЕДОТВРАТИТЕ РАЗВИТИЕ АВАРИИ
- ИСПОЛЬЗУЙТЕ СРЕДСТВА ЗАЩИТЫ
- ОБОЗНАЧТЕ МЕСТО АВАРИИ

ПРИМИТЕ МЕРЫ ПО ЭВАКУАЦИИ ЛЮДЕЙ
- ОРИЕНТИРУЙТЕСЬ ПО ЗНАКАМ
- НАЙДИТЕ ВЫХОД НА УЛИЦУ
- ВОЗЬМИТЕ С СОБОЙ ПОСТРАДАВШИХ

НАХОДЯСЬ В БЕЗОПАСНОМ МЕСТЕ
- ОКАЖИТЕ ПЕРВУЮ ПОМОЩЬ ПОСТРАДАВШИМ
- ОЖИДАЙТЕ СЛУЖБУ СПАСЕНИЯ

УСЛОВНЫЕ ОБОЗНАЧЕНИЯ
- ОГНЕТУШИТЕЛЬ
- ПОЖАРНЫЙ КРАН
- РУЧНОЙ ПОЖАРНЫЙ ИЗВЕЩАТЕЛЬ
- ТЕЛЕФОН
- ПОЖАРНАЯ ЛЕСТНИЦА
- АПТЕЧКА ПЕРВОЙ ПОМОЩИ
- ЭЛЕКТРИЧЕСКИЙ ЩИТ
- ЭВАКУАЦИОННЫЙ ВЫХОД
- ВЫ НАХОДИТЕСЬ ЗДЕСЬ
- ОСНОВНОЙ ПУТЬ ЭВАКУАЦИИ
- АВАРИЙНЫЙ ПУТЬ ЭВАКУАЦИИ
- НАПРАВЛЕНИЕ ДВИЖЕНИЯ К ВЫХОДУ

ПРИ ПОЖАРЕ ЗВОНИТЬ: **101** (С ГОРОДСКОГО) / **112** (С МОБИЛЬНОГО)

СОХРАНЯЙТЕ СПОКОЙСТВИЕ!

«Балым» мектепке дейінгі кіші орталық ғимаратының (объекті) (құрылысының) төтенше жағдайлар орын алған кезде персоналдар мен адамдарды

"БЕКІТЕМІН / УТВЕРЖДАЮ"
"21" 12 20 г.

ЭВАКУАЦИЯЛАУ ЖОСПАРЫ

Б корпус 2 қабат / этаж 2 қосымша

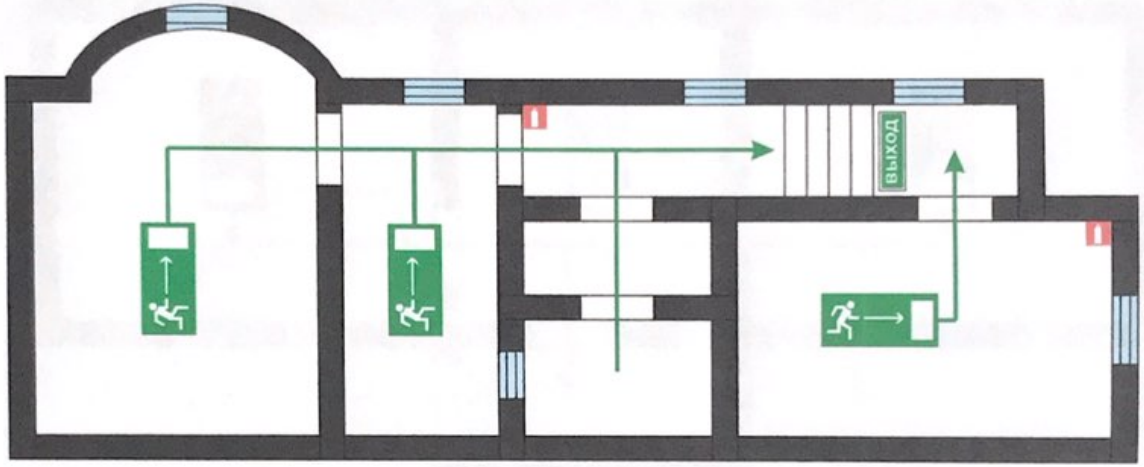

ДЕЙСТВИЯ ПРИ ПОЖАРЕ

СООБЩИТЕ ПО ТЕЛЕФОНУ 101 ИЛИ 112
- АДРЕС ВАШЕГО МЕСТОНАХОЖДЕНИЯ
- ЭТАЖ И МЕСТО ВОЗГОРАНИЯ
- СВОЮ ФАМИЛИЮ И ТЕЛЕФОН

ПРИМИТЕ МЕРЫ ПО ОПОВЕЩЕНИЮ ЛЮДЕЙ
- НАЖМИТЕ НА КНОПКУ РУЧНОГО ПОЖАРНОГО ИЗВЕЩАТЕЛЯ
- ПОДАЙТЕ СИГНАЛ ГОЛОСОМ

ПРИМИТЕ МЕРЫ ПО ЭВАКУАЦИИ ЛЮДЕЙ
- ОРИЕНТИРУЙТЕСЬ ПО ЗНАКАМ
- НАЙДИТЕ ВЫХОД НА УЛИЦУ
- ВОЗЬМИТЕ С СОБОЙ ПОСТРАДАВШИХ

ПРИМИТЕ МЕРЫ ПО ТУШЕНИЮ ПОЖАРА
- ПО ВОЗМОЖНОСТИ ИСПОЛЬЗУЙТЕ ОГНЕТУШИТЕЛЬ И ПОЖАРНЫЙ КРАН
- ПРИ НЕОБХОДИМОСТИ СЛЕДУЕТ ОБЕСТОЧИТЬ ПОМЕЩЕНИЕ

ДЕЙСТВИЯ ПРИ АВАРИИ

СООБЩИТЕ ПО ТЕЛЕФОНУ 101 ИЛИ 112
- АДРЕС ВАШЕГО МЕСТОНАХОЖДЕНИЯ
- МЕСТО, ХАРАКТЕР АВАРИИ И КОЛИЧЕСТВО ПОСТРАДАВШИХ
- СВОЮ ФАМИЛИЮ И ТЕЛЕФОН

МЕРЫ ПО ЛОКАЛИЗАЦИИ АВАРИИ
- ПРЕДОТВРАТИТЕ РАЗВИТИЕ АВАРИИ
- ИСПОЛЬЗУЙТЕ СРЕДСТВА ЗАЩИТЫ
- ОБОЗНАЧЬТЕ МЕСТО АВАРИИ

ПРИМИТЕ МЕРЫ ПО ЭВАКУАЦИИ ЛЮДЕЙ
- ОРИЕНТИРУЙТЕСЬ ПО ЗНАКАМ
- НАЙДИТЕ ВЫХОД НА УЛИЦУ
- ВОЗЬМИТЕ С СОБОЙ ПОСТРАДАВШИХ

НАХОДЯСЬ В БЕЗОПАСНОМ МЕСТЕ
- ОКАЖИТЕ ПЕРВУЮ ПОМОЩЬ ПОСТРАДАВШИМ
- ОЖИДАЙТЕ СЛУЖБУ СПАСЕНИЯ

УСЛОВНЫЕ ОБОЗНАЧЕНИЯ
- ОГНЕТУШИТЕЛЬ
- ПОЖАРНЫЙ КРАН
- РУЧНОЙ ПОЖАРНЫЙ ИЗВЕЩАТЕЛЬ
- ТЕЛЕФОН
- ПОЖАРНАЯ ЛЕСТНИЦА
- АПТЕЧКА ПЕРВОЙ ПОМОЩИ
- ЭЛЕКТРИЧЕСКИЙ ЩИТ
- ЭВАКУАЦИОННЫЙ ВЫХОД
- ВЫ НАХОДИТЕСЬ ЗДЕСЬ
- ОСНОВНОЙ ПУТЬ ЭВАКУАЦИИ
- АВАРИЙНЫЙ ПУТЬ ЭВАКУАЦИИ
- НАПРАВЛЕНИЕ ДВИЖЕНИЯ К ВЫХОДУ

ПРИ ПОЖАРЕ ЗВОНИТЬ: **101** (С ГОРОДСКОГО) / **112** (С МОБИЛЬНОГО)

СОХРАНЯЙТЕ СПОКОЙСТВИЕ!

«Балым» мектепке дейінгі кіші орталық ғимаратының (объекті) (құрылысының) төтенше жағдайлар орын алған кезде персоналдар мен адамдарды

"БЕКІТЕМІН / УТВЕРЖДАЮ"

"21" 12 2022 г.

ЭВАКУАЦИЯЛАУ ЖОСПАРЫ

В корпус 1 қабат / этаж 2 қосымша

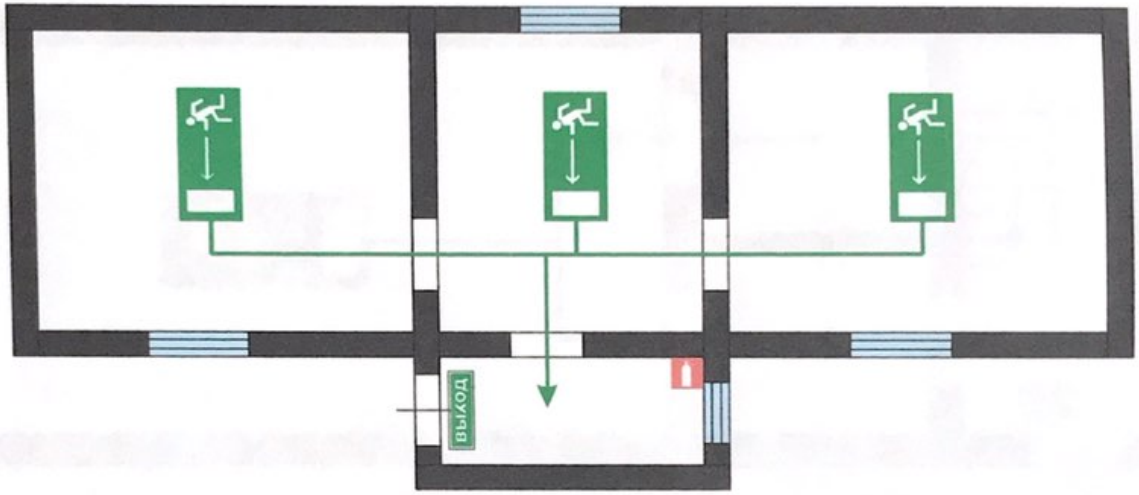

ДЕЙСТВИЯ ПРИ ПОЖАРЕ

СООБЩИТЕ ПО ТЕЛЕФОНУ 101 ИЛИ 112
- АДРЕС ВАШЕГО МЕСТОНАХОЖДЕНИЯ
- ЭТАЖ И МЕСТО ВОЗГОРАНИЯ
- СВОЮ ФАМИЛИЮ И ТЕЛЕФОН

ПРИМИТЕ МЕРЫ ПО ОПОВЕЩЕНИЮ ЛЮДЕЙ
- НАЖМИТЕ НА КНОПКУ РУЧНОГО ПОЖАРНОГО ИЗВЕЩАТЕЛЯ
- ПОДАЙТЕ СИГНАЛ ГОЛОСОМ

ПРИМИТЕ МЕРЫ ПО ЭВАКУАЦИИ ЛЮДЕЙ
- ОРИЕНТИРУЙТЕСЬ ПО ЗНАКАМ
- НАЙДИТЕ ВЫХОД НА УЛИЦУ
- ВОЗЬМИТЕ С СОБОЙ ПОСТРАДАВШИХ

ПРИМИТЕ МЕРЫ ПО ТУШЕНИЮ ПОЖАРА
- ПО ВОЗМОЖНОСТИ ИСПОЛЬЗУЙТЕ ОГНЕТУШИТЕЛЬ И ПОЖАРНЫЙ КРАН
- ПРИ НЕОБХОДИМОСТИ СЛЕДУЕТ ОБЕСТОЧИТЬ ПОМЕЩЕНИЕ

ДЕЙСТВИЯ ПРИ АВАРИИ

СООБЩИТЕ ПО ТЕЛЕФОНУ 101 ИЛИ 112
- АДРЕС ВАШЕГО МЕСТОНАХОЖДЕНИЯ
- МЕСТО, ХАРАКТЕР АВАРИИ И КОЛИЧЕСТВО ПОСТРАДАВШИХ
- СВОЮ ФАМИЛИЮ И ТЕЛЕФОН

МЕРЫ ПО ЛОКАЛИЗАЦИИ АВАРИИ
- ПРЕДОТВРАТИТЕ РАЗВИТИЕ АВАРИИ
- ИСПОЛЬЗУЙТЕ СРЕДСТВА ЗАЩИТЫ
- ОБОЗНАЧЬТЕ МЕСТО АВАРИИ

ПРИМИТЕ МЕРЫ ПО ЭВАКУАЦИИ ЛЮДЕЙ
- ОРИЕНТИРУЙТЕСЬ ПО ЗНАКАМ
- НАЙДИТЕ ВЫХОД НА УЛИЦУ
- ВОЗЬМИТЕ С СОБОЙ ПОСТРАДАВШИХ

НАХОДЯСЬ В БЕЗОПАСНОМ МЕСТЕ
- ОКАЖИТЕ ПЕРВУЮ ПОМОЩЬ ПОСТРАДАВШИМ
- ОЖИДАЙТЕ СЛУЖБУ СПАСЕНИЯ

УСЛОВНЫЕ ОБОЗНАЧЕНИЯ
- ОГНЕТУШИТЕЛЬ
- ПОЖАРНЫЙ КРАН
- РУЧНОЙ ПОЖАРНЫЙ ИЗВЕЩАТЕЛЬ
- ТЕЛЕФОН
- ПОЖАРНАЯ ЛЕСТНИЦА
- АПТЕЧКА ПЕРВОЙ ПОМОЩИ
- ЭЛЕКТРИЧЕСКИЙ ЩИТ
- ЭВАКУАЦИОННЫЙ ВЫХОД
- ВЫ НАХОДИТЕСЬ ЗДЕСЬ
- ОСНОВНОЙ ПУТЬ ЭВАКУАЦИИ
- АВАРИЙНЫЙ ПУТЬ ЭВАКУАЦИИ
- НАПРАВЛЕНИЕ ДВИЖЕНИЯ К ВЫХОДУ

ПРИ ПОЖАРЕ ЗВОНИТЬ: **101** (С ГОРОДСКОГО) / **112** (С МОБИЛЬНОГО)

СОХРАНЯЙТЕ СПОКОЙСТВИЕ!

«Балым» мектепке дейінгі кіші орталық ғимаратының (объекті) (құрылысының) төтенше жағдайлар орын алған кезде персоналдар мен адамдарды

"БЕКІТЕМІН / УТВЕРЖДАЮ"

"21" 12 2012 г.

ЭВАКУАЦИЯЛАУ ЖОСПАРЫ

Г корпус 1 қабат / этаж 2 қосымша

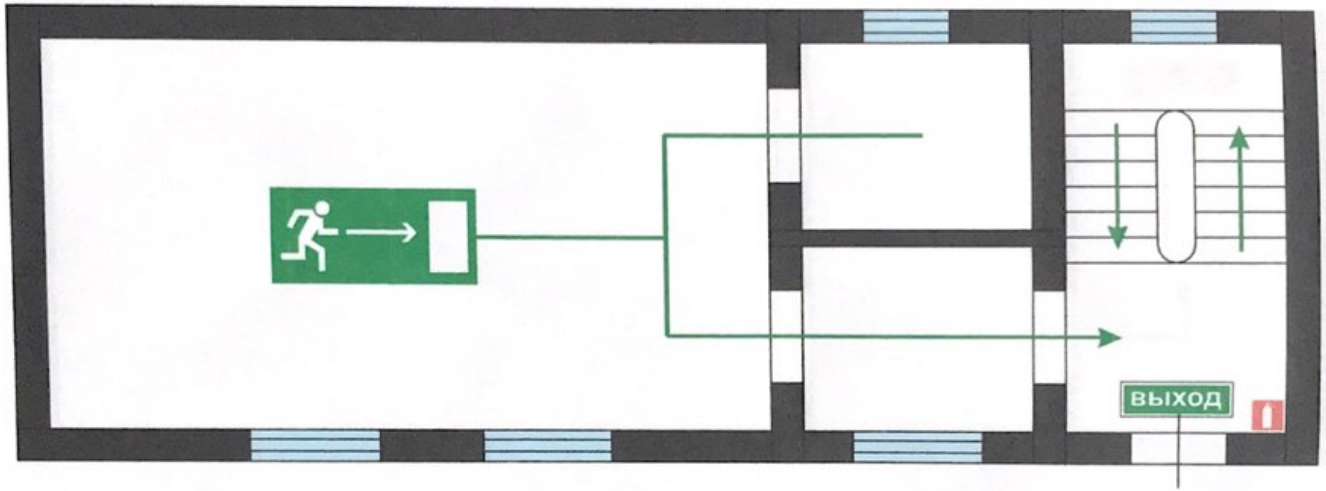

ДЕЙСТВИЯ ПРИ ПОЖАРЕ

СООБЩИТЕ ПО ТЕЛЕФОНУ 101 ИЛИ 112
- АДРЕС ВАШЕГО МЕСТОНАХОЖДЕНИЯ
- ЭТАЖ И МЕСТО ВОЗГОРАНИЯ
- СВОЮ ФАМИЛИЮ И ТЕЛЕФОН

ПРИМИТЕ МЕРЫ ПО ОПОВЕЩЕНИЮ ЛЮДЕЙ
- НАЖМИТЕ НА КНОПКУ РУЧНОГО ПОЖАРНОГО ИЗВЕЩАТЕЛЯ
- ПОДАЙТЕ СИГНАЛ ГОЛОСОМ

ПРИМИТЕ МЕРЫ ПО ЭВАКУАЦИИ ЛЮДЕЙ
- ОРИЕНТИРУЙТЕСЬ ПО ЗНАКАМ
- НАЙДИТЕ ВЫХОД НА УЛИЦУ
- ВОЗЬМИТЕ С СОБОЙ ПОСТРАДАВШИХ

ПРИМИТЕ МЕРЫ ПО ТУШЕНИЮ ПОЖАРА
- ПО ВОЗМОЖНОСТИ ИСПОЛЬЗУЙТЕ ОГНЕТУШИТЕЛЬ И ПОЖАРНЫЙ КРАН
- ПРИ НЕОБХОДИМОСТИ СЛЕДУЕТ ОБЕСТОЧИТЬ ПОМЕЩЕНИЕ

ДЕЙСТВИЯ ПРИ АВАРИИ

СООБЩИТЕ ПО ТЕЛЕФОНУ 101 ИЛИ 112
- АДРЕС ВАШЕГО МЕСТОНАХОЖДЕНИЯ
- МЕСТО, ХАРАКТЕР АВАРИИ И КОЛИЧЕСТВО ПОСТРАДАВШИХ
- СВОЮ ФАМИЛИЮ И ТЕЛЕФОН

МЕРЫ ПО ЛОКАЛИЗАЦИИ АВАРИИ
- ПРЕДОТВРАТИТЕ РАЗВИТИЕ АВАРИИ
- ИСПОЛЬЗУЙТЕ СРЕДСТВА ЗАЩИТЫ
- ОБОЗНАЧТЕ МЕСТО АВАРИИ

ПРИМИТЕ МЕРЫ ПО ЭВАКУАЦИИ ЛЮДЕЙ
- ОРИЕНТИРУЙТЕСЬ ПО ЗНАКАМ
- НАЙДИТЕ ВЫХОД НА УЛИЦУ
- ВОЗЬМИТЕ С СОБОЙ ПОСТРАДАВШИХ

НАХОДЯСЬ В БЕЗОПАСНОМ МЕСТЕ
- ОКАЖИТЕ ПЕРВУЮ ПОМОЩЬ ПОСТРАДАВШИМ
- ОЖИДАЙТЕ СЛУЖБУ СПАСЕНИЯ

УСЛОВНЫЕ ОБОЗНАЧЕНИЯ
- ОГНЕТУШИТЕЛЬ
- ПОЖАРНЫЙ КРАН
- РУЧНОЙ ПОЖАРНЫЙ ИЗВЕЩАТЕЛЬ
- ТЕЛЕФОН
- ПОЖАРНАЯ ЛЕСТНИЦА
- АПТЕЧКА ПЕРВОЙ ПОМОЩИ
- ЭЛЕКТРИЧЕСКИЙ ЩИТ
- ЭВАКУАЦИОННЫЙ ВЫХОД
- ВЫ НАХОДИТЕСЬ ЗДЕСЬ
- ОСНОВНОЙ ПУТЬ ЭВАКУАЦИИ
- АВАРИЙНЫЙ ПУТЬ ЭВАКУАЦИИ
- НАПРАВЛЕНИЕ ДВИЖЕНИЯ К ВЫХОДУ

ПРИ ПОЖАРЕ ЗВОНИТЬ: **101** (С ГОРОДСКОГО) / **112** (С МОБИЛЬНОГО)

СОХРАНЯЙТЕ СПОКОЙСТВИЕ!

«Балым» мектепке дейінге кіші орталық ғимаратының (объекті) (құрылысының) төтенше жағдайлар орын алған кезде персоналдар мен адамдарды

"БЕКІТЕМІН / УТВЕРЖДАЮ"

"__" _____ 20__ г.

ЭВАКУАЦИЯЛАУ ЖОСПАРЫ

Г корпус 2 қабат / этаж 2 қосымша

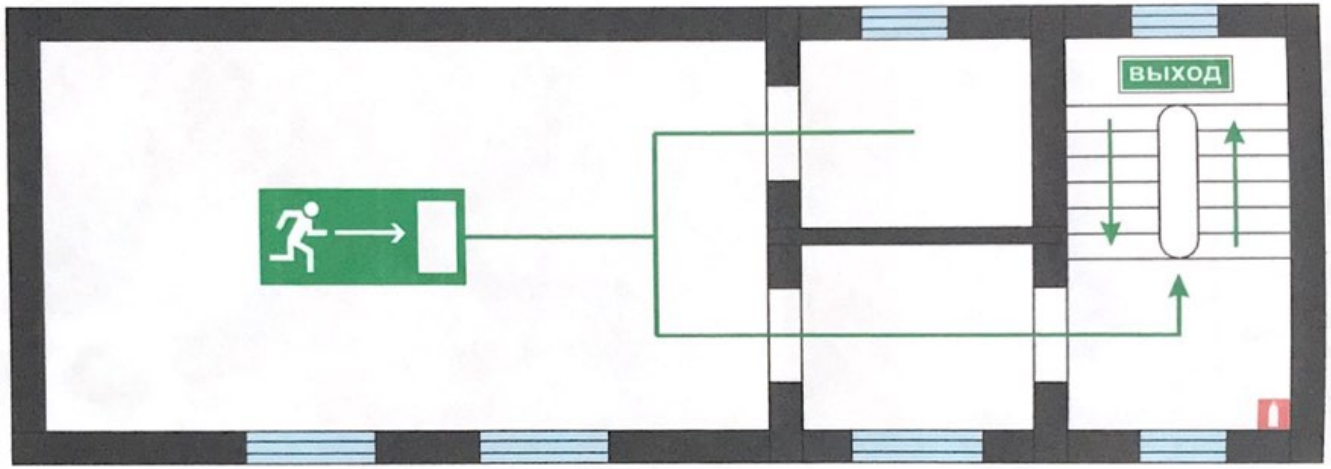

ДЕЙСТВИЯ ПРИ ПОЖАРЕ

СООБЩИТЕ ПО ТЕЛЕФОНУ 101 ИЛИ 112
- АДРЕС ВАШЕГО МЕСТОНАХОЖДЕНИЯ
- ЭТАЖ И МЕСТО ВОЗГОРАНИЯ
- СВОЮ ФАМИЛИЮ И ТЕЛЕФОН

ПРИМИТЕ МЕРЫ ПО ОПОВЕЩЕНИЮ ЛЮДЕЙ
- НАЖМИТЕ НА КНОПКУ РУЧНОГО ПОЖАРНОГО ИЗВЕЩАТЕЛЯ
- ПОДАЙТЕ СИГНАЛ ГОЛОСОМ

ПРИМИТЕ МЕРЫ ПО ЭВАКУАЦИИ ЛЮДЕЙ
- ОРИЕНТИРУЙТЕСЬ ПО ЗНАКАМ
- НАЙДИТЕ ВЫХОД НА УЛИЦУ
- ВОЗЬМИТЕ С СОБОЙ ПОСТРАДАВШИХ

ПРИМИТЕ МЕРЫ ПО ТУШЕНИЮ ПОЖАРА
- ПО ВОЗМОЖНОСТИ ИСПОЛЬЗУЙТЕ ОГНЕТУШИТЕЛЬ И ПОЖАРНЫЙ КРАН
- ПРИ НЕОБХОДИМОСТИ СЛЕДУЕТ ОБЕСТОЧИТЬ ПОМЕЩЕНИЕ

ДЕЙСТВИЯ ПРИ АВАРИИ

СООБЩИТЕ ПО ТЕЛЕФОНУ 101 ИЛИ 112
- АДРЕС ВАШЕГО МЕСТОНАХОЖДЕНИЯ
- МЕСТО, ХАРАКТЕР АВАРИИ И КОЛИЧЕСТВО ПОСТРАДАВШИХ
- СВОЮ ФАМИЛИЮ И ТЕЛЕФОН

МЕРЫ ПО ЛОКАЛИЗАЦИИ АВАРИИ
- ПРЕДОТВРАТИТЕ РАЗВИТИЕ АВАРИИ
- ИСПОЛЬЗУЙТЕ СРЕДСТВА ЗАЩИТЫ
- ОБОЗНАЧТЕ МЕСТО АВАРИИ

ПРИМИТЕ МЕРЫ ПО ЭВАКУАЦИИ ЛЮДЕЙ
- ОРИЕНТИРУЙТЕСЬ ПО ЗНАКАМ
- НАЙДИТЕ ВЫХОД НА УЛИЦУ
- ВОЗЬМИТЕ С СОБОЙ ПОСТРАДАВШИХ

НАХОДЯСЬ В БЕЗОПАСНОМ МЕСТЕ
- ОКАЖИТЕ ПЕРВУЮ ПОМОЩЬ ПОСТРАДАВШИМ
- ОЖИДАЙТЕ СЛУЖБУ СПАСЕНИЯ

УСЛОВНЫЕ ОБОЗНАЧЕНИЯ
- ОГНЕТУШИТЕЛЬ
- ПОЖАРНЫЙ КРАН
- РУЧНОЙ ПОЖАРНЫЙ ИЗВЕЩАТЕЛЬ
- ТЕЛЕФОН
- ПОЖАРНАЯ ЛЕСТНИЦА
- АПТЕЧКА ПЕРВОЙ ПОМОЩИ
- ЭЛЕКТРИЧЕСКИЙ ЩИТ
- ЭВАКУАЦИОННЫЙ ВЫХОД
- ВЫ НАХОДИТЕСЬ ЗДЕСЬ
- ОСНОВНОЙ ПУТЬ ЭВАКУАЦИИ
- АВАРИЙНЫЙ ПУТЬ ЭВАКУАЦИИ
- НАПРАВЛЕНИЕ ДВИЖЕНИЯ К ВЫХОДУ

ПРИ ПОЖАРЕ ЗВОНИТЬ: **101** (С ГОРОДСКОГО) / **112** (С МОБИЛЬНОГО)

СОХРАНЯЙТЕ СПОКОЙСТВИЕ!

«Балым» мектепке дейінге кіші орталық ғимаратының
(объекті) (құрылысының) зардап шекендерді орналастыруға және алғашқы көмек көрсетуге арналған
болжамды орындарының сызба - жоспары 2.1 қосымша

Шартты белгілер

№	Ш.б.	Атауы
1		Кузет бекеті
2		Аумаққа негізгі кіру\шығу топтары
3		Аумаққа қосымша кіру\шығу топтары
4		Бейне/бақылау камерасы
5		Хабарлау жүйесі

Ведомость

№	Ш.б	Атауы
1		Объктінің шекарасы
2		Объектінің қоршау шекарасы
3		Орындық
4		Қоқыс жәшігі

Ведомость

№	Ш.б.	Атауы
1		Тал /талшық
2		Тал
3		Талшық

Ведомость

№	ш/б	Атауы
1		Зардап шеккендерді орналастыруға және алғашқы көмек көрсетуге арналған болжамды орындар сызба-жоспары

«Балым» мектепке дейінгі орталық ғимараттының (объекті) (құрылысының)
террористік қауіп-қатер төнген уақытта хабарландыру және өрт-дабыл жүйелерінің сызба-жоспары 3 қосымша

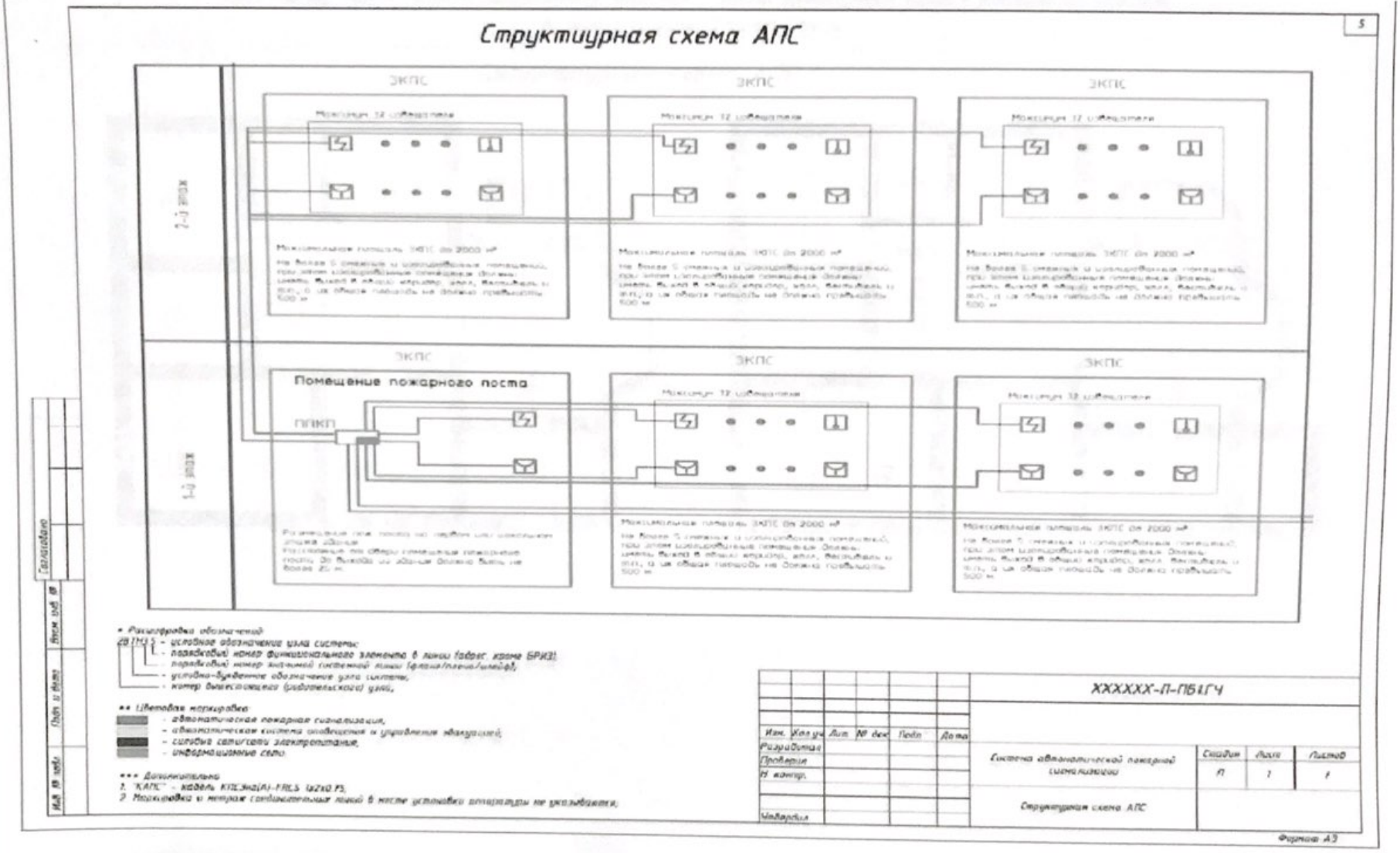

«Балым» мектепке дейінге кіші орталық ғимаратының (объекті) (құрылысының) террористік
кауіп - қатер төнген уақытта хабарландыру және өрт - дабыл жүйелерінің сызба - жоспары 3.1 қосымша
А корпус, 1 және 2 қабат / этаж

Структиурная схема АПС

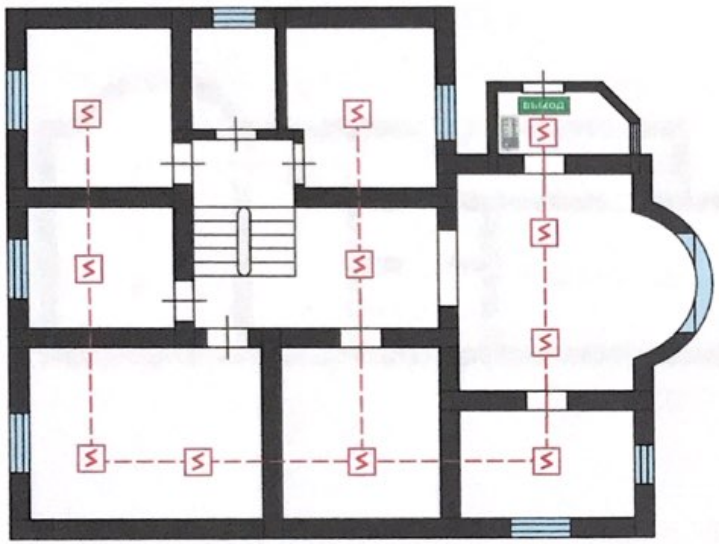

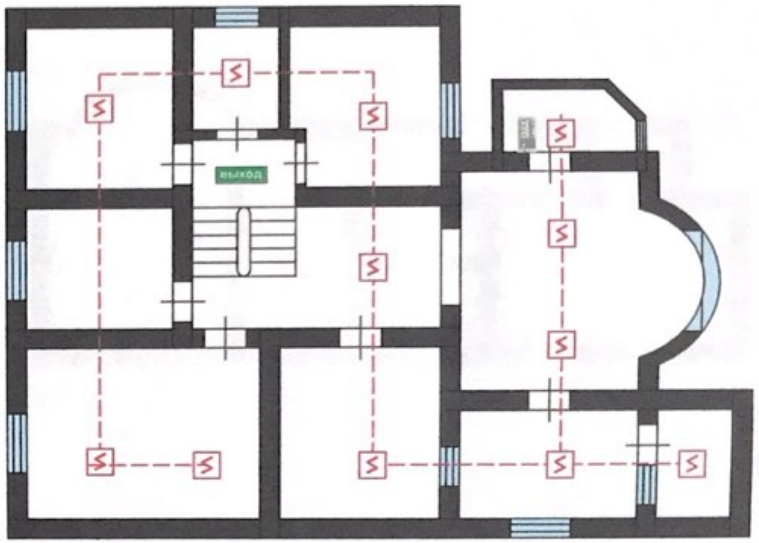

* Расшифровка обозначений
ДВ1КЛ5 – условное обозначение узла системы:
– порядковый номер функционального элемента в линии (адрес, кроме БРКЗ);
– порядковый номер линейной системной линии (фальш-пол/потолок);
– условно-буквенное обозначение узла системы;
– номер вышестоящего (родительского) узла;

** Цветовая маркировка:
– автоматическая пожарная сигнализация;
– автоматическая система оповещения и управления эвакуацией;
– силовая сеть/сеть электропитания;
– информационные сети.

*** Дополнительно
1. "КАПС" – кабель КПСнг(А)-FRLS 1х2х0.75.
2. Маркировка и метраж соединительных линий в месте установки шкафов не указывается;

Изм.	Кол.уч.	Лист	№ док.	Подп.	Дата	XXXXXX-П-ПБ1ГЧ		
Разработал						Система автоматической пожарной сигнализации	Стадия	Лист	Листов
Проверил							П	1	1
Н. контр.						Структурная схема АПС			
Утвердил									

Согласовано
Взам. инв. №
Подп. и дата
Инв. № подл.

Формат А3

«Балым» мектепке дейінге кіші орталық ғимаратының (объекті) (құрылысының) террористік
кауіп - қатер төнген уақытта хабарландыру және өрт - дабыл жүйелерінің сызба - жоспары 3.1 қосымша
Б корпус, 1 және 2 қабат / этаж

Структиурная схема АПС

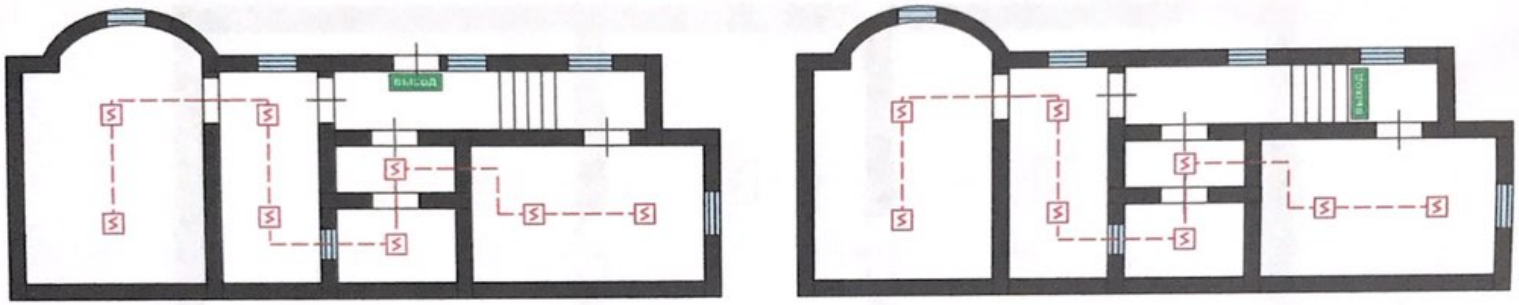

* Расшифровка обозначений:
УВ | КЛ | 1 – условное обозначение узла системы;
– порядковый номер функционального элемента в линии (адрес, кроме БРКЗ);
– порядковый номер значимой системной линии (фрагмента шлейфа);
– условно-буквенное обозначение узла системы;
– номер вычислительной (рабочей) сети;

** Цветовая маркировка:
– автоматическая пожарная сигнализация;
– автоматическая система оповещения и управления эвакуацией;
– сетевые сигналы электропитания;
– информационные связи.

*** Дополнительно:
1 "КАПС" - кабель КПСнг(А)-FRLS 1х2х0,75;
2 Маркировка в местах соединительных линий в месте установки извещателей не показывается;

Изм.	Кол.уч.	Лист	№ док.	Подп.	Дата	XXXXXX-П-ПБ1.ГЧ		
Разработал						Система автоматической пожарной сигнализации	Стадия	Лист	Листов
Проверил							П	1	1
Н. контр.						Структурная схема АПС			
Утвердил									

Согласовано

Взам. инв. №

Подп. и дата

Инв. № подл.

Формат А4

«Балым» мектепке дейінге кіші орталық ғимаратының (объекті) (құрылысының) террористік
кауіп - қатер төнген уақытта хабарландыру және өрт - дабыл жүйелерінің сызба - жоспары 3.1 қосымша
В корпус, 1 қабат / этаж

Структиурная схема АПС

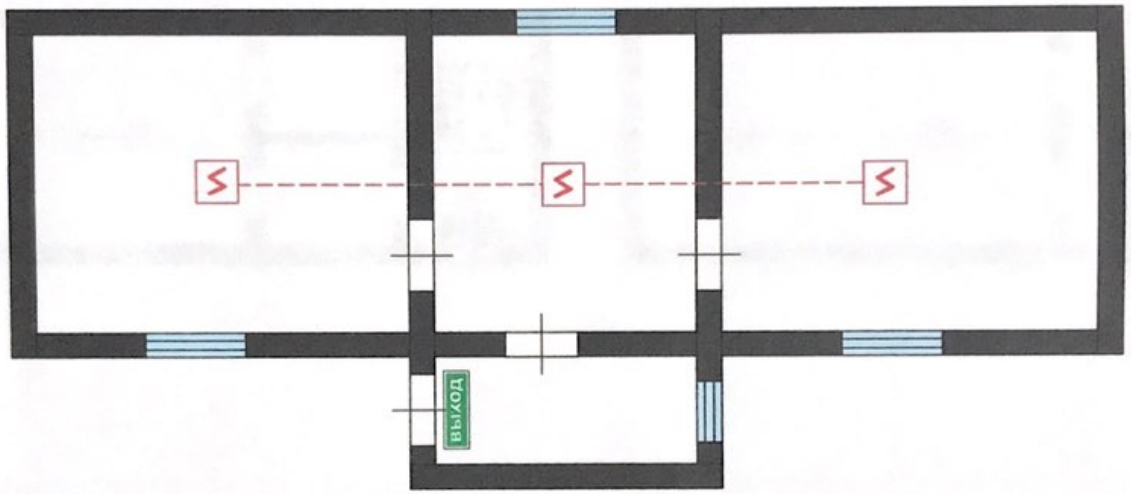

* Расшифровка обозначений
2В1К1.5 – условное обозначение узла системы
– порядковый номер функционального элемента в линии (шлейф, кроме ВРИЗ);
– порядковый номер логической системной линии (фальшлейф-шлейф);
– условно-буквенное обозначение узла системы;
– номер вычислительной (собственного) узла;

** Цветовая маркировка:
– автоматическая пожарная сигнализация;
– автоматическая система оповещения и управления эвакуацией;
– силовая сеть(220 вольт) электропитание;
– информационное табло.

*** Дополнительно
1. "КАПС" – кабель КПСнг(А)-FRHS 1х2х0.75;
2. Маркировка и метраж соединительных линий в месте установки извещателя не указываются;

Изм.	Кол.уч.	Лист	№ док.	Подп.	Дата	XXXXXX-П-ПБ1.ГЧ		
Разработал						Система автоматической пожарной сигнализации	Стадия	Лист	Листов
Проверил							Р	1	1
Н. контр.						Структурная схема АПС			
Утвердил									

Согласовано

Взам. инв. №

Подп. и дата

Инв. № подл.

Формат А3

«Балым» мектепке дейінге кіші орталық ғимаратының (объекті) (құрылысының) террористік кауіп - қатер төнген уақытта хабарландыру және өрт - дабыл жүйелеріннің сызба - жоспары 3.1 қосымша

Г корпус, 1 және 2 қабат / этаж

Структиурная схема АПС

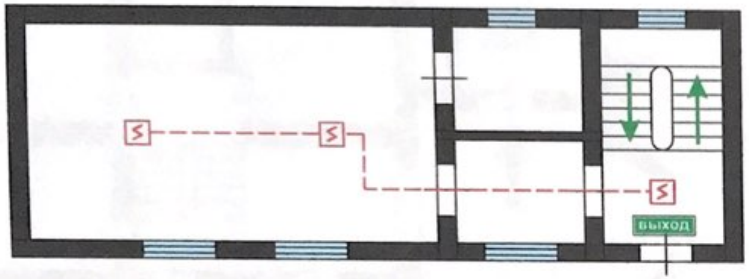

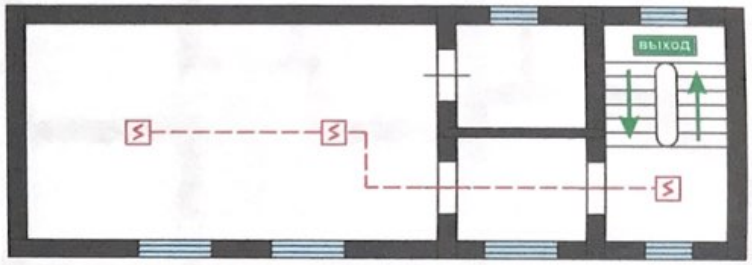

* Расшифровка обозначений

ДПИ.К.5 – условное обозначение узла системы

– порядковый номер функционального элемента в линии (адрес, кроме SPR3),

– порядковый номер знакомой системной линии (фланг/плечо/шлейф),

– условно-буквенное обозначение узла системы,

– номер вложенного (подчиненного) узла,

** Цветовая маркировка:

– автоматическая пожарная сигнализация,

– автоматическая система оповещения и управления эвакуацией,

– силовая сеть(220 электропитания,

– информационные связи.

*** Дополнительно

1 "КАПС" – кабель КПЕ.Ж-2(А)-FRLS 1х2х0.75.

2 Маркировка и нетрассовые соединительные линии в месте установки извещателей не показываются.

						ХХХХХХ-ПТ-ПБ1.ГЧ		
Изм.	Кол.уч.	Лист	№ док.	Подп.	Дата			
Разработал						Система автоматической пожарной сигнализации	Стадия	Лист	Листов
Проверил							П	1	1
Н. контр.						Структурная схема АПС			
Утверждил									

Формат А3

Согласовано

Взам. инв. №

Подп. и дата

Инв. № подл.

«Балым» мектепке дейінге кіші орталық ғимаратының (объекті)
(құрылысының) негізгі және аппатық, қосымша кіру таптары,кілт сақтау орыны және телевизиялық бейнебақылау жүйесінің камераларының сызба - жоспары 3.2 қосымша
А корпус, 1 және 2 қабат / этаж

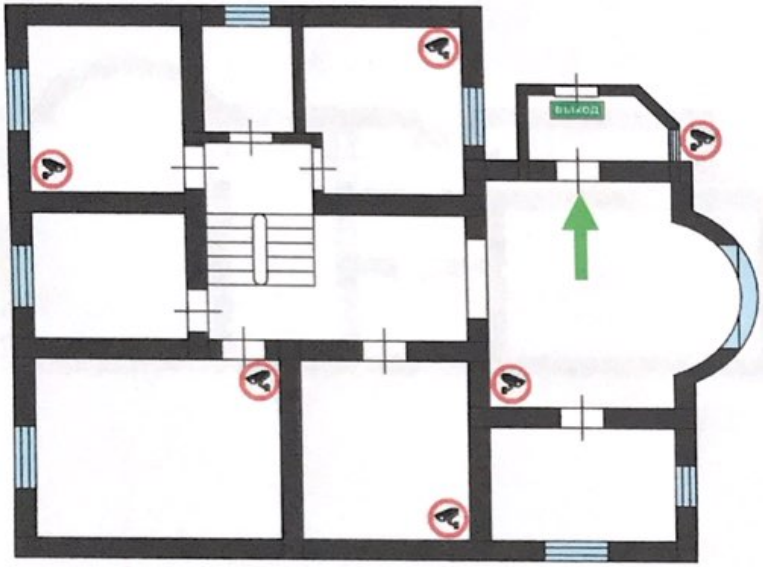

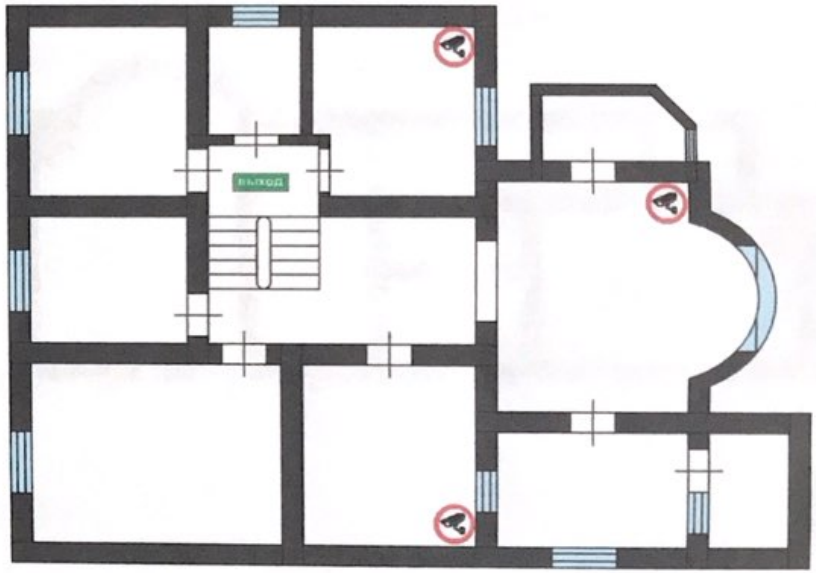

№	1	2	3	4	5	6	7	8	9	11
Атауы	Телев. бейнебақылау камералары	Телев. бейнебақылау мониторы	Бейнебақылау бағыты	Негізгі кіру/шығу	Апатық кіру/шығу	Қосымша кіру/шығу	Кілт сақтау орыны	Темір тор	Өрт дабыл хабарлауыш	Өрт ПКП
Шарт/б										

«Балым» мектепке дейінге кіші орталық ғимаратының (объекті)
(құрылысының) негізгі және аппатық, қосымша кіру таптары,кілт сақтау орыны және телевизиялық бейнебақылау
жүйесінің камераларының сызба - жоспары 3.2 қосымша
Б корпус, 1 және 2 қабат / этаж

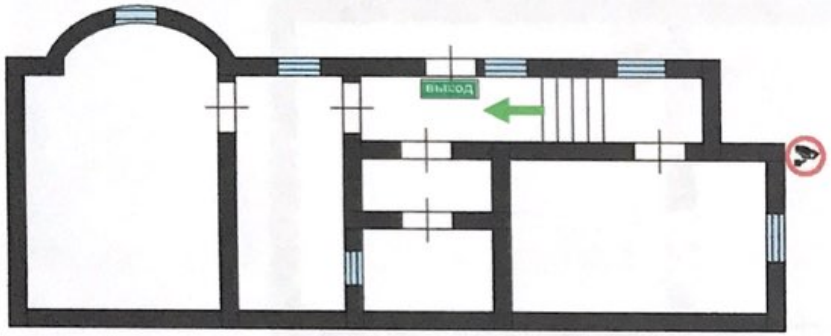

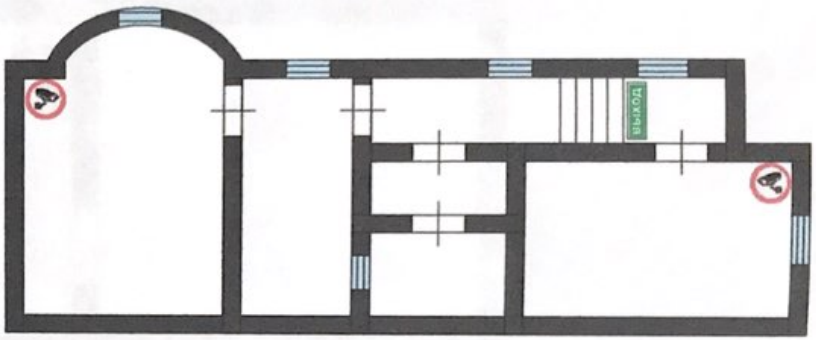

№	1	2	3	4	5	6	7	8	9	11
Атауы	Телев. бейнебақылау камералары	Телев. бейнебақылау мониторы	Бейнебақылау бағыты	Негізгі кіру/шығу	Апатық кіру/шығу	Қосымша кіру/шығу	Кілт сақтау орыны	Темір тор	Өрт дабыл хабарлауыш	Өрт ПКП
Шарт/б										

«Балым» мектепке дейінге кіші орталық ғимаратының (объекті)
(құрылысының) негізгі және аппатық, қосымша кіру таптары,кілт сақтау орыны және телевизиялық бейнебақылау жүйесінің камераларының сызба - жоспары 3.2 қосымша
В корпус, 1 қабат / этаж

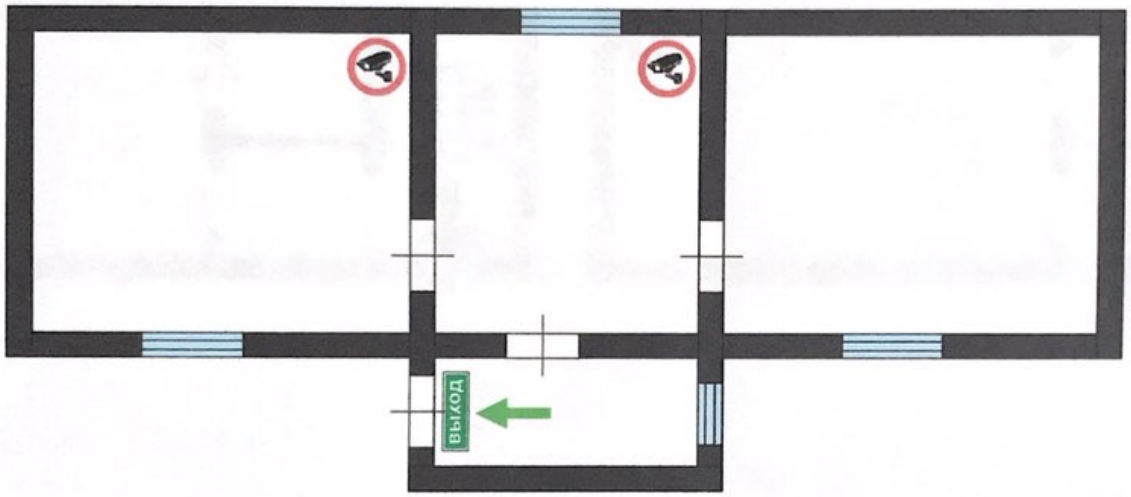

№	1	2	3	4	5	6	7	8	9	11
Атауы	Телев. бейнебақылау камералары	Телев. бейнебақылау мониторы	Бейнебақылау бағыты	Негізгі кіру/шығу	Апатық кіру/шығу	Қосымша кіру/шығу	Кілт сақтау орыны	Темір тор	Өрт дабыл хабарлауыш	Өрт ПКП
Шарт/б										

«Балым» мектепке дейінге кіші орталық ғимаратының (объекті)
(құрылысының) негізгі және аппатық, қосымша кіру таптары,кілт сақтау орыны және телевизиялық бейнебақылау
жүйесінің камераларының сызба - жоспары 3.2 қосымша
Г корпус, 1 және 2 қабат / этаж

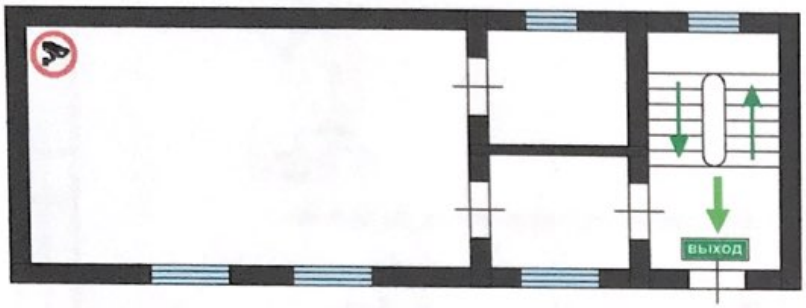

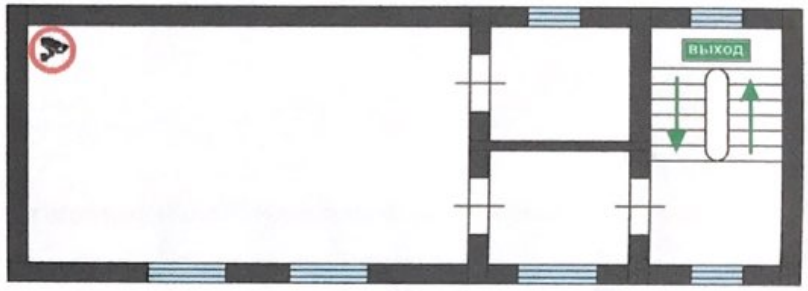

№	1	2	3	4	5	6	7	8	9	11
Атауы	Телев. бейнебақылау камералары	Телев. бейнебақылау мониторы	Бейнебақылау бағыты	Негізгі кіру/шығу	Апатық кіру/шығу	Қосымша кіру/шығу	Кілт сақтау орыны	Темір тор	Өрт дабыл хабарлауыш	Өрт ПКП
Шарт/б										

«Балым» мектепке дейінгі орталық ғимаратының (объекті) (құрылысының)
негізгі және аппатық, инженерлік коммуникациялық (объекті аумағында жүргізілген, ғимараттар мен құрылыстарды электрмен,
сумен, газбен және жылумен жабдықтау желілері ауаны желдету және баптау) электрмен жабдықтау
схема/сызбасы 4 қосымша

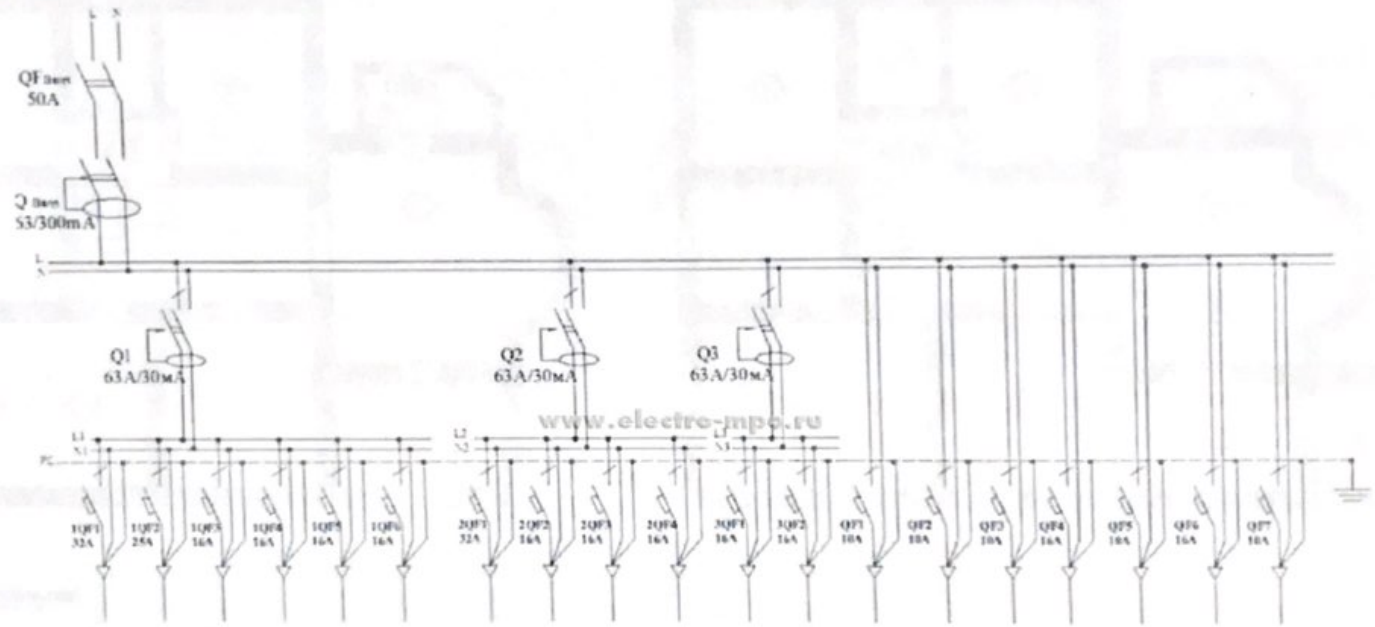

Изм.	Лист	№ докум.	Подп.	Дата
Разраб.		Двойников		04.10
Пров.		Комарова		
Т.контр.				
Н.контр.				
Утв.				

Лит.	Масса	Масштаб
У		Б.М.
Лист	Листов 1	

Формат А4

Согласовано

Взам. инв. №

Подп. и дата

Инв. № подл.

«Балым» мектепке дейінгі кіші орталық ғимаратының (объекті) (құрылысының)
негізгі және аппатық, инженерлік коммуникациялық (объекті аумағында жүргізілген, ғимараттар мен құрылыстарды электрмен, сумен, газбен және жылумен жабдықтау желілері ауаны желдету және баптау) электрмен жабдықтау схема/сызбасы 4.1 қосымша
А корпус, 1 және 2 қабат / этаж

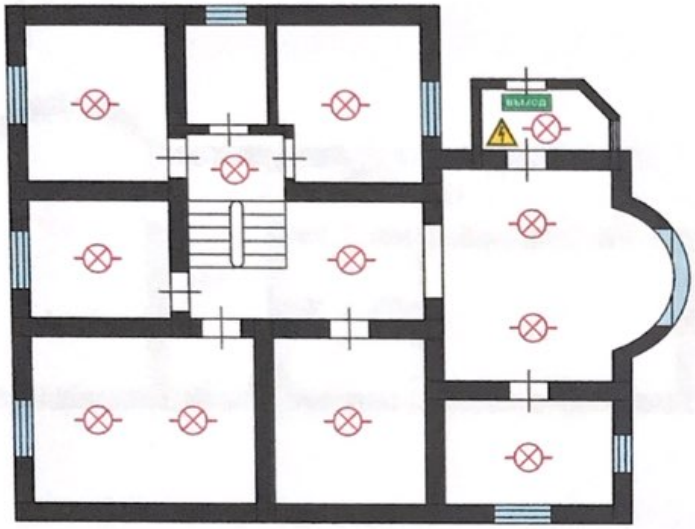

Условные обозначения:

	Люстра
	ИК датчик на группу освещения
	Светильник точечный обычный
	Светильник потолочный, подвесной
	Бра
	Выключатель одноклавишный влагозащищенный
	Выключатель одноклавишный
	Выключатель двухклавишный
	Выключатель проходной
	Вентилятор
	Провод марки
	Подъем кабеля

Схема управления освещением из двух мест

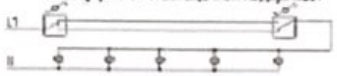

Схема управления освещением из трех и более мест

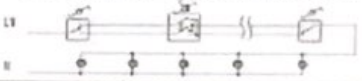

Изм.	Кол. уч.	Лист	№ док.	Подп.	Дата
Разработал		Руденко			
Проверил					
Утвердил		Ларионова			

П-270/2019-ЭО

Стадия	Лист	Листов
П	12	15

Схема расположения линий освещения.

Согласовано

Взам. инв. №

Подп. и дата

Инв. № подл.

«Балым» мектепке дейінге кіші орталық ғимаратының (объекті) (құрылысының) негізгі және аппатық, инженерлік коммуникациялық (объекті аумағында жүргізілген, ғимараттар мен құрылыстарды электрмен, сумен, газбен және жылумен жабдықтау желілері ауаны желдету және баптау) электрмен жабдықтау схема/сызбасы 4.1 қосымша

Б корпус, 1 және 2 қабат / этаж

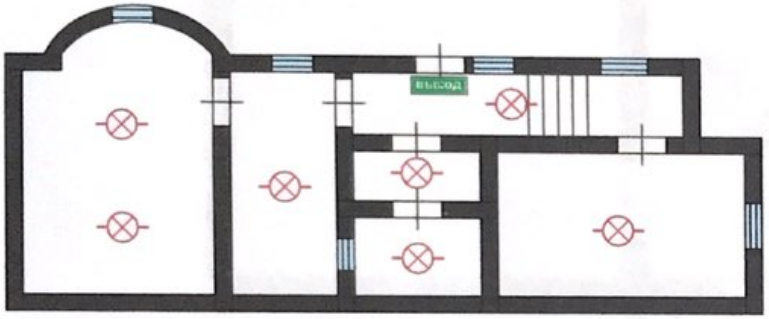

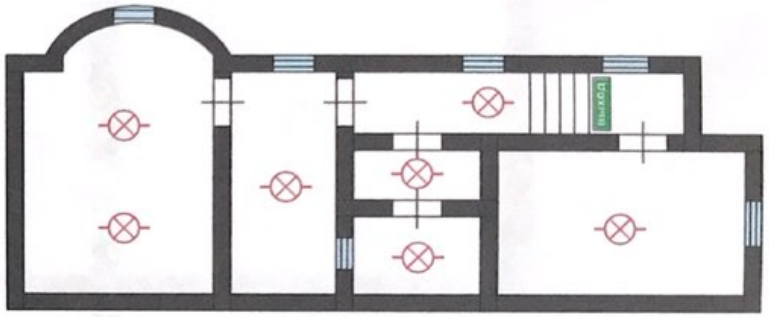

Условные обозначения:

	Люстра
	ИК датчик на группу освещения
	Светильник точечный обычный
	Светильник потолочный, подвесной
	Бра
	Выключатель одноклавишный влагозащищенный
	Выключатель одноклавишный
	Выключатель двухклавишный
	Выключатель проходной
	Вентилятор
	Проход наверх
	Подъем вниз

Схема управления освещением из двух мест

Схема управления освещением из трех и более мест

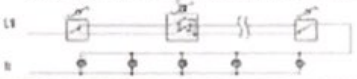

						II-270/2019-ЭО		
Изм.	Кол. уч.	Лист	№ док.	Подп.	Дата			
Разработал		Руденко					Стадия	Лист	Листов
Проверил							II	12	15
Утвердил		Ларионов				Схема расположения линий освещения.			

Согласовано

Взам. инв. №

Подп. и дата

Инв. № подл.

«Балым» мектепке дейінгі кіші орталық ғимаратының (объекті) (құрылысының)
негізгі және аппатық, инженерлік коммуникациялық (объекті аумағында жүргізілген, ғимараттар мен құрылыстарды электрмен, сумен, газбен және жылумен жабдықтау желілері ауаны желдету және баптау) электрмен жабдықтау схема/сызбасы 4.1 қосымша
В корпус, 1 қабат / этаж

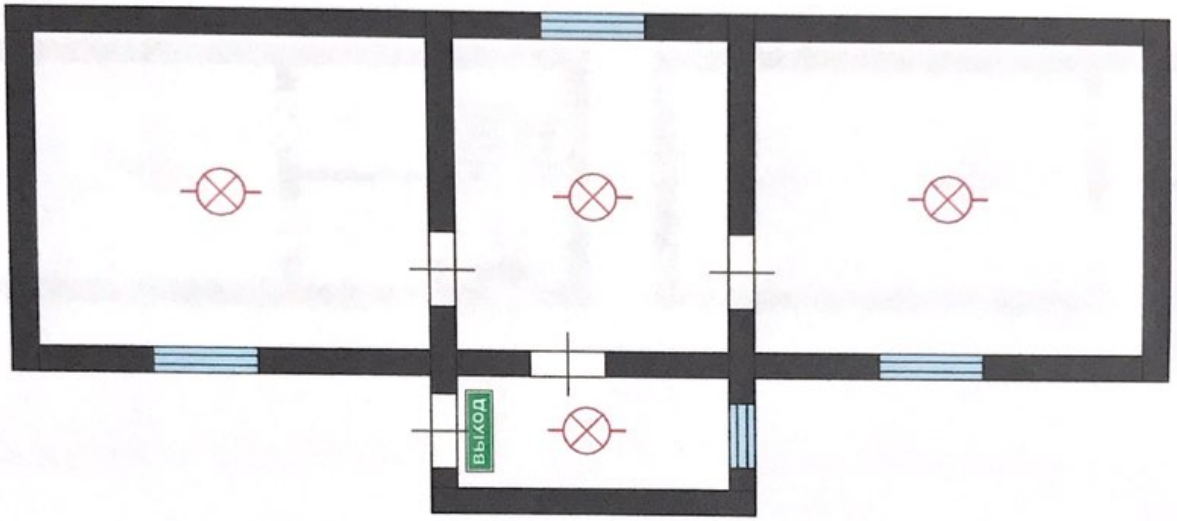

Условные обозначения:

	Люстра
	ИК датчик на группу освещения
	Светильник точечный обычный
	Светильник потолочный, подвесной
	Бра
	Выключатель одноклавишный влагозащищенный
	Выключатель одноклавишный
	Выключатель двухклавишный
	Выключатель проходной
	Вентилятор
	Провод номер
	Подъем кнопу

Схема управления освещением из двух мест



Схема управления освещением из трех и более мест

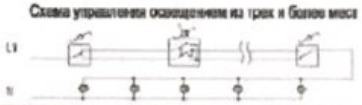

Изм.	Кол. уч.	Лист	№ док.	Подп.	Дата
Разработал		Руденко			
Проверил					
Утвердил		Ларионов			

П-270/2019-ЭО

Стадия	Лист	Листов
П	12	15

Схема расположения линий освещения.

Согласовано

Взам. инв. №

Подп. и дата

Инв. № подл.

«Балым» мектепке дейінге кіші орталық ғимаратының (объекті) (құрылысының)
негізгі және аппатық, инженерлік коммуникациялық (объекті аумағында жүргізілген, ғимараттар мен құрылыстарды электрмен, сумен, газбен және жылумен жабдықтау желілері ауаны желдету және баптау) электрмен жабдықтау схема/сызбасы 4.1 қосымша
Г корпус, 1 және 2 қабат / этаж

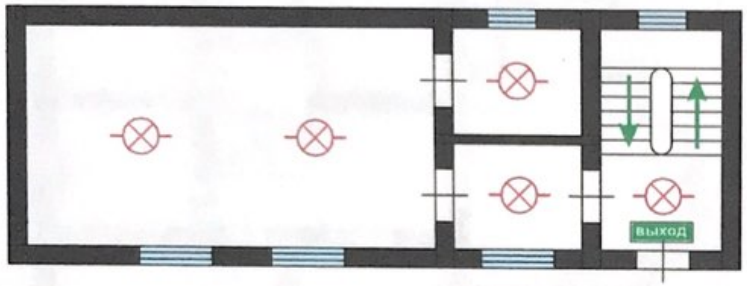

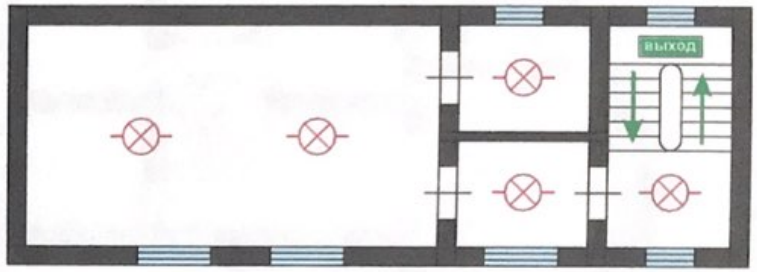

Условные обозначения:

	Люстра
	ИК датчик на группу освещения
	Светильник точечный обычный
	Светильник потолочный, водоезой
	Бра
	Выключатель одноклавишный влагозащищенный
	Выключатель одноклавишный
	Выключатель двухклавишный
	Выключатель проходной
	Вентилятор
	Проход наверх
	Подъем вниз

Схема управления освещением из двух мест



Схема управления освещением из трех и более мест

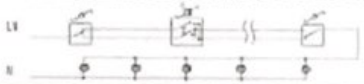

						II-270/2019-ЭО		
Изм.	Кол. уч.	Лист	№ док.	Подп.	Дата			
Разработал		Руденко					Стадия	Лист	Листов
Проверил							II	12	15
Утвердил		Ларионов				Схема расположения линий освещения.			

Согласовано

Взам. инв. №

Подп. и дата

Инв. № подл.

«Балым» мектепке дейінге кіші орталық ғимаратының (объекті) (құрылысының) негізгі және аппатық, инженерлік коммуникациялық (объекті аумағында жүргізілген, ғимараттар мен құрылыстарды электрмен, сумен, газбен және жылумен жабдықтау желілері ауаны желдету және баптау) жылумен жабдықтау схема/сызбасы 4.2 қосымша

А корпус, 1 және 2 қабат / этаж

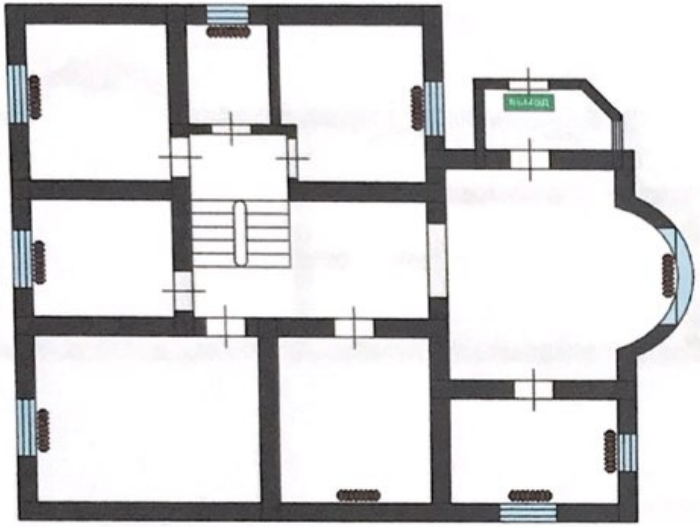

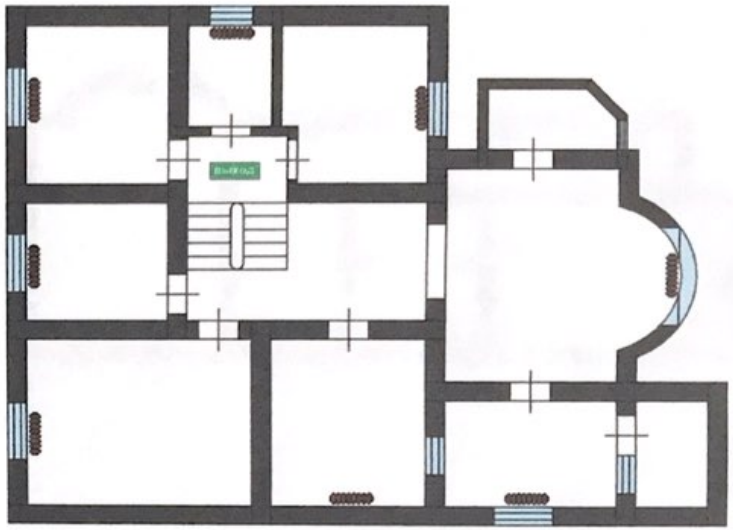

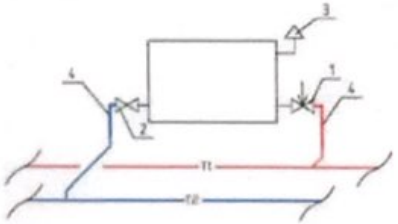

1 - Термостатический вентиль (1/2") угловой "Herz"
2 - Обратный вентиль (1/2") угловой "Herz"
3 - Микровоздушник радиаторный автоматический "Herz"
4 - Отвод с натяжным кольцом с трубкой + обжим на медную трубку + кольцо цельное натяжное "KAN-therm"

Условные обозначения труб:

T1 - подающая труба отопления

T2 - обратная труба отопления

Примечания:

1. Трубы показаны от стен условно.
2. Трубы проложить скрыто в конструкции стен.
3. Трубы теплоизолировать утеплителем "Энергофлекс σ=9 мм.
4. Неуказанные диаметры труб - Ø16 мм металлопластик Valtec.

Изм.	Кол. уч.	Лист	№ док.	Подп.	Дата	П-127/2015-ОВ		
Разработал		Турин						
Проверил		Рогачев						
Утвердил		Баранова				Отопление	Стадия П	Лист 11 / Листов 16

Согласовано

Взам. инв. №

Подп. и дата

Инв. № подл.

«Балым» мектепке дейінге кіші орталық ғимаратының (объекті) (құрылысының) негізгі және аппатық, инженерлік коммуникациялық (объекті аумағында жүргізілген, ғимараттар мен құрылыстарды электрмен, сумен, газбен және жылумен жабдықтау желілері ауаны желдету және баптау) жылумен жабдықтау схема/сызбасы 4.2 қосымша

Б корпус, 1 және 2 қабат / этаж

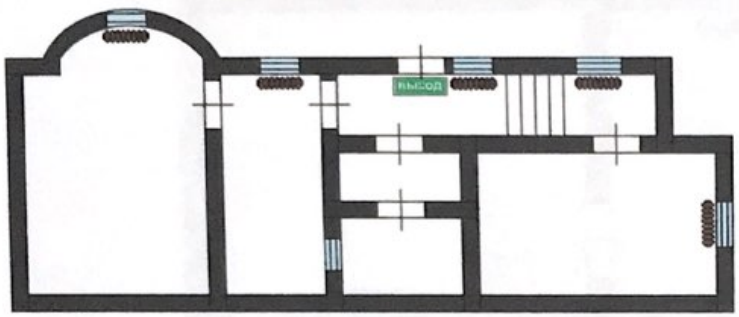

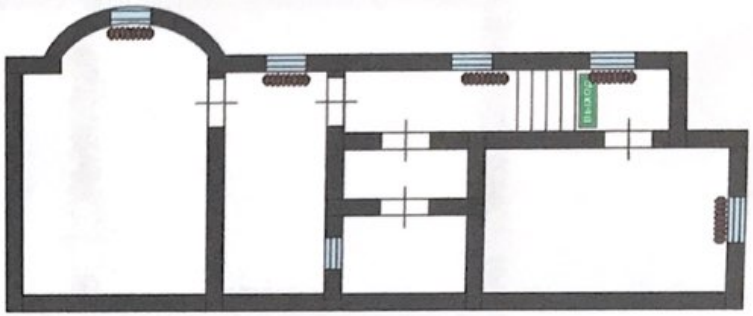

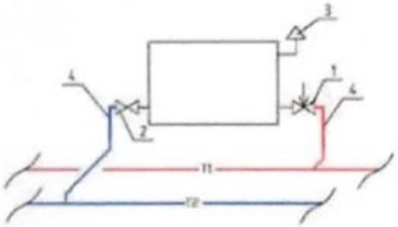

1 - Термостатический вентиль (1/2") угловой "Herz"
2 - Обратный вентиль (1/2") угловой "Herz"
3 - Микровоздушник радиаторный автоматический "Herz"
4 - Отвод с натяжным кольцом с трубой + обжим на медную трубку + кольцо цельное натяжное "KAN-therm"

Условные обозначения труб:

T1 - подающая труба отопления

T2 - обратная труба отопления

Примечания:

1. Трубы отнесены от стен условно.
2. Трубы проложить скрыто в конструкции стен.
3. Трубы теплоизолировать утеплителем "Энергофлекс δ=9 мм.
4. Неуказанные диаметры труб - Ø16 мм металлопластик Valtec.

Изм.	Кол.уч.	Лист	N док.	Подп.	Дата	П-127/2015-ОВ		
Разработал	Турали						Стадия	Лист	Листов
Проверил	Ручко						П	11	16
Утвердил	Маркелов					Отопление			

Согласовано

Взам. инв. №

Подп. и дата

Инв. № подл.

«Балым» мектепке дейінгі орталық ғимаратының (объекті) (құрылысының) негізгі және аппатық, инженерлік коммуникациялық (объекті аумағында жүргізілген, ғимараттар мен құрылыстарды электрмен, сумен, газбен және жылумен жабдықтау желілері ауаны желдету және баптау) жылумен жабдықтау схема/сызбасы 4.2 қосымша

В корпус, 1 қабат / этаж

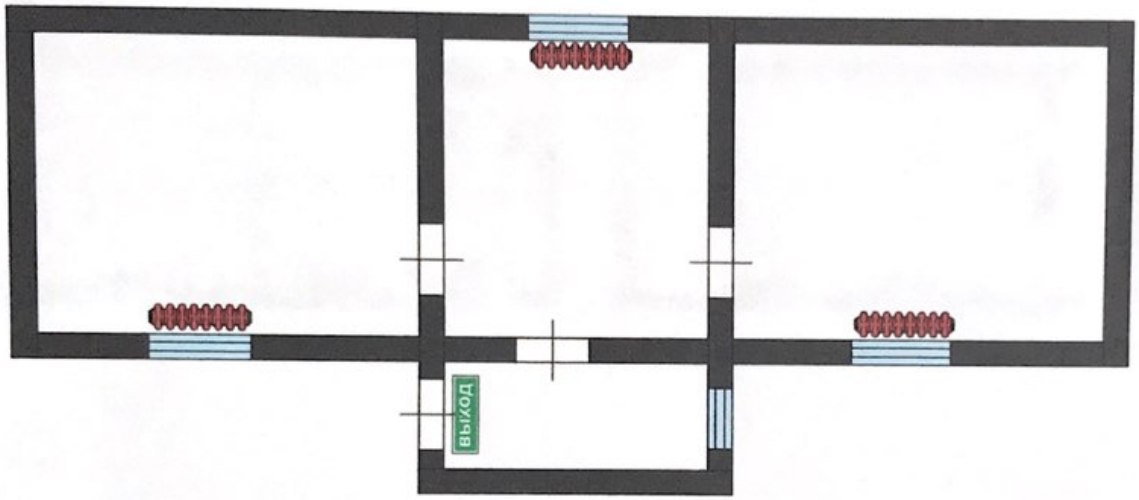

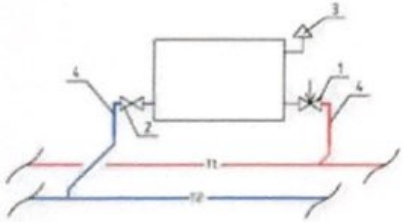

1 - Термостатический вентиль (1/2") угловой "Herz"
2 - Обратный вентиль (1/2") угловой "Herz"
3 - Микровоздушник радиаторный автоматический "Herz"
4 - Отвод с натяжным кольцом с трубой + обжим на медную трубу + кольцо цельное натяжное "KAN-therm"

Условные обозначения труб:

T1 - подающая труба отопления

T2 - обратная труба отопления

Примечания:

1. Трубы отнесены от стен условно.
2. Трубы проложить скрыто в конструкции стен.
3. Трубы теплоизолировать утеплителем "Энергофлекс" δ=9 мм.
4. Неуказанные диаметры труб - Ø16 мм металлопластик Valtec.

Изм.	Кол.уч.	Лист	№док.	Подп.	Дата	П-127/2015-ОВ		
Разработал		Турин					Стадия	Лист	Листов
Проверил		Рогов					П	11	16
Утвердил		Ларионов				Отопление			

Согласовано

Взам. инв. №

Подп. и дата

Инв. № подл.

«Балым» мектепке дейінгі кіші орталық ғимаратының (объекті) (құрылысының) негізгі және аппатық, инженерлік коммуникациялық (объекті аумағында жүргізілген, ғимараттар мен құрылыстарды электрмен, сумен, газбен және жылумен жабдықтау желілері ауаны желдету және баптау) жылумен жабдықтау схема/сызбасы 4.2 қосымша

Г корпус, 1 және 2 қабат / этаж

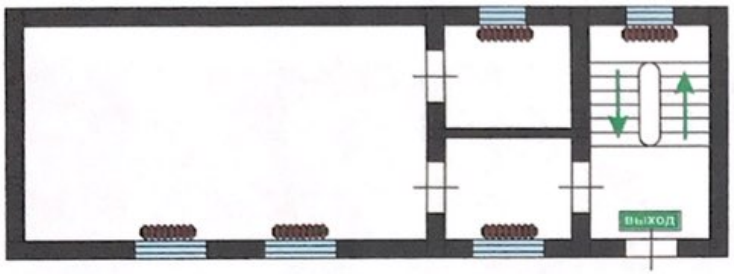

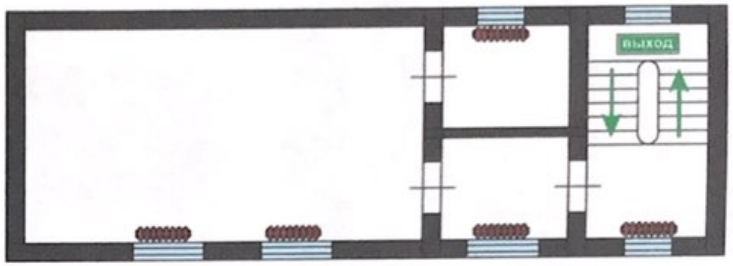

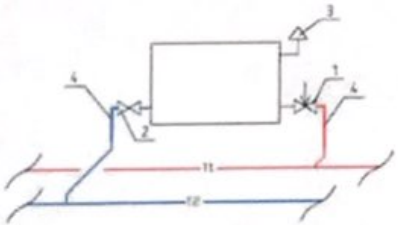

1 - Термостатический вентиль (1/2") угловой "Herz"
2 - Обратный вентиль (1/2") угловой "Herz"
3 - Микровоздушник радиаторный автоматический "Herz"
4 - Отвод с натяжным кольцом с трубкой + обжим на медную трубку + кольцо цельное натяжное "KAN-therm"

Условные обозначения труб:

T1 - подающая труба отопления

T2 - обратная труба отопления

Примечания:

1. Трубы отнесены от стен условно.
2. Трубы проложить скрыто в конструкции стен.
3. Трубы теплоизолировать утеплителем "Энергофлекс σ=9 мм.
4. Неуказанные диаметры труб - Ø16 мм металлопластик Valtec.

Изм.	Кол.уч.	Лист	№ док.	Подп.	Дата	П-127/2015-ОВ
Разработал	Турин					Стадия: П · Лист: 11 · Листов: 16
Проверил	Реутов					
Утвердил	Жаркенов					Отопление

Согласовано

Взам. инв. №

Подп. и дата

Инв. № подл.

«Балым» мектепке дейінге кіші орталық ғимаратының (объекті) (құрылысының) негізгі және аппатық, инженерлік коммуникациялық (объекті аумағында жүргізілген, ғимараттар мен құрылыстарды электрмен, сумен, газбен және жылумен жабдықтау желілері ауаны желдету және баптау) сумен жабдықтау схема/сызбасы 4.3 қосымша

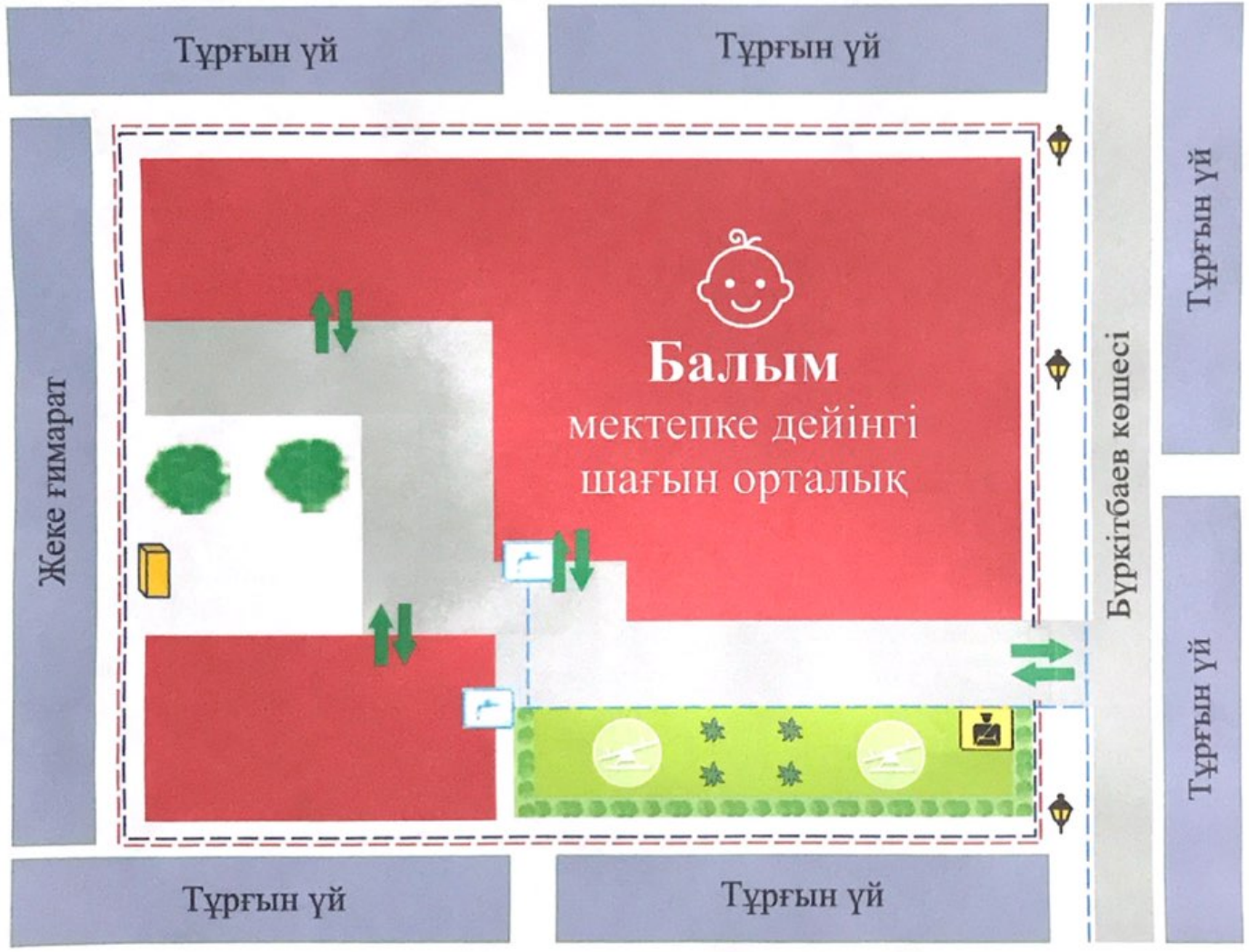

Шартты белгілер

№	Ш.б	Атауы
1		Объктінің шекарасы
2		Объектінің қоршау шекарасы
3		Орындық
4		Қоқыс жәшігі

Ведомость

№	Наи	наименование
1		Электржүйсі ТП -124
2		Электрщитовая
3		Электрбағыты
4		Су жүйесінің құбыры
5	В1	Су жүйессінің бағыты
6		Қазандық
7	Т	Жылу жүйе бағыты
8		Дәліз жүйесі
9	К1	Дәліз бағыты
10		Газ құбыры
11	Г	Газ жолдары

Ситуациялық жоба